



CENTRO SOCIAL
DE
BELAZAIMA

**RELATÓRIO, CONTAS
E
BALANÇO**

REFERENTES AO ANO

DE

2021



RELATÓRIO E CONTAS 2021

Índice:

- 1 – Convocatória
- 2 – Relatório da Direção
- 3 – Mapa de Execução Orçamental
- 4 – Mapa de Exploração
- 5 – Mapa da Situação Financeira
- 6 – Demonstração de Resultados
- 7 – Balanço
- 8 – Balancete de Retificações
- 9 – Balancete de Encerramento
- 10 – Parecer do Conselho Fiscal

ASSEMBLEIA-GERAL ORDINÁRIA

CONVOCATÓRIA

Nos termos do Artº. 29º dos Estatutos do Centro Social de Belazaima, convoco todos os Associados para uma Assembleia Geral Ordinária, a realizar no **Salão da Junta de freguesia em Belazaima do Chão**, no próximo dia **31 de março de 2022 (quinta-feira)**, pelas **20:30 horas** com a seguinte ordem de Trabalhos:

Ponto 1: Discussão e votação do Relatório e Contas da Gerência do ano de 2021, bem como do Parecer do Órgão de Fiscalização;

Ponto 2: Ratificação da contratação do financiamento junto de uma Instituição Bancária;

Ponto 3: Discussão e votação de proposta do AO para a utilização temporária do financiamento;

Ponto 4: Outros assuntos de interesse para a Instituição.

Se à hora marcada não estiver presente mais de metade dos Associados com direito a voto, a Assembleia terá início **meia hora depois** com o número de sócios presente (Artº. 25º nº 1).

Belazaima do Chão, 10 de março de 2022

O Presidente da Mesa da Assembleia



(António de Almeida Farias)

Face à situação epidemiológica do novo Coronavírus – Covid-19, serão adotadas medidas de carácter excecional destinadas a prevenir a propagação da pandemia.

1) Obrigatoriedade de uso de máscara por todos os membros da Assembleia Geral do Centro Social de Belazaima e público presente.

Rua da Estrada Velha, nº 63 | 3750-362 Belazaima do Chão | Telf.: 234 655 499 | csbelazaima@gmail.com

RELATÓRIO DE ATIVIDADES DA DIREÇÃO DO CSB RELATIVO AO ANO DE 2021


O ano de 2021 continuou a ser um ano atípico devido à pandemia COVID-19. Apesar das dificuldades encontradas no decorrer do ano, a Direção continuou a garantir o bom funcionamento da Instituição em colaboração com a Direção Técnica e restantes colaboradores, assegurando:

- A atribuição de mensalidades aos utentes;
- A admissão de novas colaboradoras;
- Atualizações salariais;
- A renovação e reparação de equipamentos;
- A gestão e manutenção do parque de viaturas;
- A admissão de utentes;
- O acompanhamento, supervisão e aprovação de transações financeiras e consumos;
- A análise e decisão sobre renovação de contratos de fornecedores, nomeadamente com a Telecom Portugal (fibra) e com a Promáquinas Lda.;
- A contratualização com a EDP Comercial da aquisição e instalação de 30 painéis solares fotovoltaicos em regime de auto-consumo;
- A pintura dos topos norte e sul do edifício sede, bem como dos muros circundantes;
- A apresentação de uma candidatura ao PRR para aquisição de uma viatura elétrica para o serviço de apoio domiciliário;
- A renovação do contrato com a Rubis, resultando na oferta de uma caldeira de aquecimento de parede e de gás no valor de c. de 3000 euros.

Em consequência das restrições impostas pela pandemia não foi possível realizar qualquer tipo de atividades com os idosos e seus familiares, no entanto a Direção conseguiu, através das redes sociais, contribuir para aproximação entre eles.

Apesar do ano de 2021 ter sido particularmente difícil, a Direção, com a colaboração e empenho de todos os colaboradores, da Câmara Municipal de Águeda e da própria Segurança Social, conseguiu uma execução orçamental que apresenta nos proveitos um desvio orçamental de 19.196,20€ e nos gastos um desvio de 19.672,05€, tendo o resultado líquido do período sido de 2.411,15€.

Belazaima do Chão 28 de março de 2022



Centro Social de Belazaima
A Direção





Joaquim Miguel da Silva Ferreira

TOC 24479 - INF 159 997 364

Telem. 914 062 860

Rua Professor Bento Lopes, 261
3780-133 SANGALHOS

Centro Social de Belazaima
A Direção

MAPA DA EXECUÇÃO ORÇAMENTAL

2021

RENDIMENTOS	VALORES REAIS		ORÇAMENTO	
PRESTAÇÕES DE SERVIÇOS				
<u>Matricula e Mensalidades Utentes:</u>				
LAR	169 898,90		170 000,00	
CENTRO DE DIA	23 977,32		30 000,00	
APOIO DOMICILIÁRIO	36 474,90		27 500,00	
QUOTIZAÇÕES E JÓIAS	1 680,00		1 000,00	
Reembolso de Consumíveis e Outros Serviços	22 144,70	254 175,82	18 000,00	246 500,00
SUBSIDIOS E DOAÇÕES				
<u>Subsidios da Segurança Social:</u>				
LAR	120 820,82		111 000,00	
CENTRO DIA	25 481,21		24 000,00	
APOIO DOMICILIÁRIO	53 015,98		49 000,00	
<u>Subsidios de Outras Entidades e Donativos:</u>				
SUBSIDIOS C. M. ÁGUEDA	217,77		10 000,00	
SUBSIDIOS COVID E ADAPTAR	12 925,56		0,00	
DONATIVOS	6 031,23	218 492,57	12 000,00	206 000,00
REVERSÕES				
Anulação Perdas por Imparidade em Clientes	106,00	106,00	0,00	0,00
OUTROS RENDIMENTOS E GANHOS				
<u>Rendimentos Suplementares:</u>				
REEMBOLSO REFEIÇÕES E TRANSPORTES	3 681,00		2 500,00	
<u>Descontos Obtidos</u>	499,91		500,00	
<u>Imputação de Subsidios p/ Investimentos</u>	10 541,14		10 000,00	
<u>Outros Rendimentos:</u>				
RECEITAS DE FESTAS E REALIZAÇÕES	80,00		2 500,00	
OUTRAS RECEITAS (Inclui Reemb. Sinistro)	1 594,00	16 396,05	1 500,00	17 000,00
JUROS E OUTROS RENDIMENTOS SIMILARES				
Juros de Depósitos Bancários e Clientes	25,76	25,76	500,00	500,00
TOTAL DE RENDIMENTOS		489 196,20		470 000,00

DESVIO NOS PROVEITOS




19 196,20

2021

GASTOS	VALORES REAIS		ORÇAMENTO	
CUSTO DAS MERC. VENDIDAS E CONSUMIDAS				
Generos Alimentares e Refeições	64 507,84		64 000,00	
Consumíveis Para Idosos	13 424,30	77 932,14	12 500,00	76 500,00
FORNECIMENTOS E SERVIÇOS EXTERNOS				
TRABALHOS ESPECIALIZADOS	7 504,16		10 000,00	
HONORÁRIOS	10 817,00		9 000,00	
CONSERVAÇÃO E REPARAÇÃO	12 246,05		10 000,00	
GASTOS PROTEÇÃO AMBIENTAL	443,04		500,00	
FERRAMENTAS E UTENSÍLIOS	1 614,74		2 000,00	
MATERIAL DE ESCRITÓRIO	1 218,55		1 750,00	
MATERIAL DE PROTEÇÃO E SEGURANÇA	647,38		0,00	
MATERIAL DIDÁTICO	231,86		200,00	
ELETRICIDADE	5 455,41		8 000,00	
GASÓLEO	6 478,41		4 000,00	
GÁS	10 251,17		11 500,00	
OUTROS COMBUSTÍVEIS E FLUIDOS	446,33		500,00	
ÁGUA	3 214,23		3 000,00	
DESLOCAÇÕES E TRANSPORTES	752,50		250,00	
COMUNICAÇÃO	1 129,99		1 500,00	
SEGUROS	1 840,37		2 500,00	
HIGIENE E LIMPEZA	7 221,16		7 500,00	
GASTOS C/ VOLUNTARIADO	675,51		1 000,00	
OUTROS FORNEC. SERVIÇOS EXTERNOS	1 248,74	73 436,60	1 300,00	74 500,00
GASTOS COM PESSOAL				
Ordenados e Subsídios	249 428,77		231 000,00	
Subsídios e Abonos Isentos	5 361,00		5 000,00	
Encargos p/ Segurança Social	53 687,13		50 013,00	
Seguro Acidentes Trabalho	2 151,56		2 000,00	
Outros Gastos c/ Pessoal	109,99	310 738,45	1 500,00	289 513,00
AMORTIZAÇÕES	22 980,13	22 980,13	25 000,00	25 000,00
OUTROS GASTOS E PERDAS				
Impostos e Taxas	1 209,20		1 000,00	
Quotizações	324,85		400,00	
Gastos Extraordinários	17,43		100,00	
Outros Gastos (Inclui Créditos Incobráveis)	146,25	1 697,73	100,00	1 600,00
TOTAL DE GASTOS		486 785,05		467 113,00
RESULTADO LIQUIDO		2 411,15		2 887,00
TOTAL		489 196,20		470 000,00

DESVIO NOS GASTOS	19 672,05	Centro Social de Belazaima A Direção
--------------------------	------------------	--

Joaquim Miguel da Silva Ferreira
TOC 24479 - NIF 159 997 364
Telem. 914 062 860
Rua Professor Bento Lopes, 261
3780-133 SÁNGALHOS



ORÇAMENTO DE INVESTIMENTOS PARA 2021


(EM EUROS)

	AUTOFINAN- CIAMENTO	SUBSÍDIOS		TOTAIS	Investimento
	(A)	PIDDAC	OUTROS		Efetuada
INVESTIMENTOS PREVISTOS:					
IMOBILIZAÇÕES INCORPÓREAS					
CANDIDATURA FUNDOS COMUNIT. QREN	2 000,00		6 000,00	8 000,00	0,00
IMOBILIZAÇÕES CORPÓREAS					
TERRENOS E RECURSOS NATURAIS				0,00	0,00
EDIFÍCIOS E OUTRAS CONSTRUÇÕES	5 000,00			5 000,00	0,00
EQUIPAMENTO BÁSICO	8 000,00		2 000,00	10 000,00	11 976,21
EQUIPAMENTO ADMINISTRATIVO	1 000,00			1 000,00	177,04
OUTRAS IMOBILIZAÇÕES CORPÓREAS					
IMOBILIZAÇÕES EM CURSO (NOVAS INSTALA	250 000,00		37 500,00	287 500,00	0,00
	266 000,00	0,00	45 500,00	311 500,00	12 153,25

Joaquim Miguel da Silva Ferreira

TOC 24479 - NIF 159 997 354
Telef. 914 062 860
Rua Professor Bento Lopes, 261
3780-133 SANGALHOS

A Direção **Centro Social de Belazaima**
A Direção





MAPA DE EXPLORAÇÃO EM DEZEMBRO / 2021

PROVEITOS	2021		2020	
<u>PRESTAÇÃO DE SERVIÇOS:</u>				
MENSALIDADES LAR	169 898,90		169 739,00	
MENSALIDADES CENTRO DE DIA	23 977,32		29 263,30	
MENSALIDADES APOIO DOMICILIÁRIO	36 474,90		29 590,90	
JÓIAS E QUOTIZAÇÕES	1 680,00		1 068,00	
REEMBOLSO CONSUMIVEIS E OUTROS SERVIÇOS	22 144,70	254 175,82	18 794,46	248 455,66
<u>SUBSIDIOS E DOAÇÕES:</u>				
<u>COMPARTICIPAÇÕES DA SEG. SOCIAL:</u>				
LAR	120 820,82		116 086,18	
CENTRO DE DIA (Em 2020 inclui Domicil. - 12.677,01€)	25 481,21		33 658,64	
APOIO DOMICILIÁRIO	53 015,98	199 318,01	49 633,85	199 378,67
<u>SUBSIDIOS:</u>				
DA C.M.ÁGUEDA	217,77		12 530,58	
APOIOS AO COVID-19	12 925,56	13 143,33	4 476,55	17 007,13
<u>DONATIVOS:</u>				
DONATIVOS	4 641,08		12 900,42	
DONATIVOS - CONSIGNAÇÃO DE IRS	1 390,15	6 031,23	1 033,99	13 934,41
<u>REVERSÕES:</u>				
ANULAÇÃO PERDAS POR IMPARIDADE CLIENTES	106,00	106,00	807,90	807,90
<u>OUTROS RENDIMENTOS E GANHOS:</u>				
REEMBOLSO DE REFEIÇÕES	3 681,00		2 547,00	
DESCONTOS P/P OBTIDOS	499,91		492,92	
ALIENAÇÃO DE IMOBILIZADO	0,00		0,00	
CORREÇÕES DE ANOS ANTERIORES	0,00		69,20	
INDEMNIZAÇÃO RECEBIDAS	1 594,00		0,00	
IMPUTAÇÃO DE SUBSIDIOS P/ INVESTIMENTOS	10 541,14		10 635,42	
ANGARIAÇÃO DE FUNDOS	80,00	16 396,05	0,00	13 744,54
<u>JUROS OBTIDOS:</u>				
JUROS DE DEPÓSITOS BANCÁRIOS / CLIENTES	25,76	25,76	85,33	85,33
TOTAL DE PROVEITOS		489 196,20		493 413,64

Joaquim Miguel da Silva Ferreira

TOC 24479 - NIF 159 997 354
 Telem. 914 062 860
 Rua Professor Bento Lopes, 261
 3780-133 SANGALHOS

Centro Social de Belazaima
A Direção



CUSTOS	2021		2020	
CONSUMO DE MATÉRIAS-PRIMAS:				
GÊNEROS ALIMENTÍCIOS / REFEIÇÕES	64 507,84		64 971,14	
PRODUTOS HIGIENE P/ IDOSOS	13 424,30	77 932,14	12 212,58	77 183,72
FORNECIM. E SERVIÇOS EXTERNOS:				
TRABALHOS ESPECIALIZADOS	7 504,16		8 895,65	
HONORÁRIOS	10 817,00		8 174,85	
CONSERVAÇÃO E REPARAÇÃO	12 246,05		14 764,68	
GASTOS PROTEÇÃO AMBIENTAL	443,04		1 229,90	
FERRAMENTAS E UTENSÍLIOS	1 614,74		2 466,65	
MATERIAL DE ESCRITÓRIO	1 218,55		1 346,35	
MATERIAL DE PROTEÇÃO E SEGURANÇA	647,38		3 450,54	
MATERIAL DIDÁTICO	231,86		119,19	
GASTOS DE SAÚDE COM UTENTES	982,87		2 023,96	
ELECTRICIDADE	5 455,41		8 162,90	
GASÓLEO P/ VIATURAS	6 478,41		3 669,39	
GÁS E OUTROS COMBUSTÍVEIS	10 697,50		11 497,43	
ÁGUA	3 214,23		3 131,71	
DESLOCAÇÕES DE UTENTES	752,50		196,25	
COMUNICAÇÕES	1 129,99		946,90	
SEGUROS	1 840,37		2 475,86	
LIMPEZA E HIGIENE	7 221,16		6 797,64	
GASTOS C/ VOLUNTARIADO	675,51		518,00	
GASTOS C/ FESTAS E REALIZAÇÕES	0,00		0,00	
OUTROS FORNECIMENTOS E SERVIÇOS	265,87	73 436,60	296,19	80 164,04
GASTOS COM PESSOAL:				
REMUNERAÇÕES	254 789,77		212 609,16	
ENCARGOS P/ SEGURANÇA SOCIAL	53 687,13		44 456,16	
SEGURO ACIDENTES TRABALHO	2 151,56		2 029,98	
FGCT - FUNDO GARANTIA COMP. TRABALHO	69,99		54,39	
GASTOS C/ FORMAÇÃO	40,00	310 738,45	25,00	259 174,69
AMORTIZAÇÕES:				
AMORTIZAÇÕES DO EXERCÍCIO	22 980,13	22 980,13	32 335,22	32 335,22
OUTROS GASTOS E PERDAS:				
IMPOSTOS	1 209,20		1 791,10	
DIVIDAS INCOBRÁVEIS DE CLIENTES	141,25		0,00	
QUOTIZAÇÕES	324,85		340,50	
CORREÇÕES DE ANOS ANTERIORES	0,00		0,00	
SERVIÇOS BANCÁRIOS			110,60	
OUTROS GASTOS E PERDAS	22,43	1 697,73	25,43	2 267,63
TOTAL DE CUSTOS		486 785,05		451 125,30

RESULTADO LIQUIDO

2 411,15

42 288,34

Joaquim Miguel da Silva Ferreira
 TOC 24479 - NIF 159 997 364
 Telem. 914 062 860
 Rua Professor Bento Lopes, 261
 3780-133 SÂNGALHOS

Centro Social de Belazaima
 A Direção

SITUAÇÃO FINANCEIRA EM DEZEMBRO / 2021

A RECEBER	2021		2020	
<u>DISPONIBILIDADES:</u>				
CAIXA	414,35		457,16	
DEPÓSITOS À ORDEM	174 289,24		167 640,86	
DEPÓSITOS À ORDEM - UTENTES	55 749,76	230 453,35	65 027,70	233 125,72
<u>APLICAÇÕES:</u>				
DEPÓSITOS A PRAZO	50 500,00	50 500,00	50 500,00	50 500,00
<u>DIVIDAS DE TERCEIROS:</u>				
UTENTES	258,75		1 017,57	
UTENTES DE COBRANÇA DUVIDOSA	0,00		106,00	
PERDAS POR IMPARIDADE ACUMULADAS	0,00	258,75	-106,00	1 017,57
<u>IVA A REEMBOLSAR</u>				
	2 534,90	2 534,90	1 675,95	1 675,95
<u>OUTROS DEVEDORES:</u>				
FORNECEDORES COM SALDO DEVEDOR	172,99			
C.M.ÁGUEDA - SUBSIDIOS A RECEBER	0,00	172,99		0,00
TOTAL VALORES A RECEBER		283 919,99		286 319,24

A PAGAR	2021		2020	
<u>DIVIDAS A TERCEIROS:</u>				
FORNECEDORES	30 994,70		34 874,10	
REMUNERAÇÕES A PAGAR	15 177,60		14 461,88	
ENCARGOS C/ FÉRIAS A PAGAR	44 506,10		42 707,18	
HONORÁRIOS A PAGAR	262,50		262,50	
UTENTES C/ GESTÃO DE FUNDOS	55 749,76		65 027,70	
SINDICATOS	8,30	146 698,96	29,13	157 362,49
<u>SECTOR PÚBLICO ESTATAL:</u>				
IRS	1 407,00		2 085,50	
SEGURANÇA SOCIAL	5 727,14	7 134,14	9 760,19	11 845,69
<u>FORNECEDORES DE IMOBILIZADO:</u>				
EDP (PAINÉIS SOLARES) - DÍVIDA A C/ PRAZO	3 052,00		0,00	
EDP (PAINÉIS SOLARES) - DÍVIDA A ML PRAZO	10 055,95	13 107,95	0,00	0,00
TOTAL VALORES A PAGAR		166 941,05		169 208,18

Joaquim Miguel da Silva Ferreira

TOC 24479 - NIF 159 997 354
Telem. 914 062 860
Rua Professor Bento Lopes, 261
3780-133 SANGALHOS

Centro Social de Belazaima
A Direção

RENDIMENTOS E GASTOS	NOTAS	PERIODOS	
		2021	2020
Vendas e Serviços Prestados		254.175,82	248.455,66
Subsídios à Exploração		212.461,34	216.385,80
Ganhos/Perdas Imputados de Subsidiárias, Associadas e Empreendimentos Conjuntos		0,00	0,00
Variação nos Inventários da Produção		0,00	0,00
Trabalhos Para a Própria Entidade		0,00	0,00
Custo das Mercadorias Vendidas e das Matérias Consumidas		-77.932,14	-77.183,72
Fornecimentos e Serviços Externos		-73.436,60	-80.164,04
Gastos Com o Pessoal		-310.738,45	-259.174,69
Ajustamentos de Inventários (perdas/reversões)		0,00	0,00
Imparidade de Dívidas a Receber (perdas/reversões)		106,00	807,90
Provisões (aumentos/reduções)		0,00	0,00
Imparidade de Activos Não Depreciáveis/Amortizáveis (perdas/reversões)		0,00	0,00
Aumentos/Reduções de Justo Valor		0,00	0,00
Outros Rendimentos e Ganhos		22.427,28	27.678,95
Outros Gastos e Perdas		-1.697,73	-2.267,63
Resultado antes de depreciações, gastos de financiamento e impostos		25.365,52	74.538,23
Gastos/Reversões de Depreciação e de Amortização		-22.980,13	-32.335,22
Imparidade de Activos Depreciáveis/Amortizáveis (perdas/reversões)		0,00	0,00
Resultado operacional (antes de gastos de financiamento e impostos)		2.385,39	42.203,01
Juros e Rendimentos Similares Obtidos		25,76	85,33
Juros e Gastos Similares Suportados		0,00	0,00
Resultado antes de impostos		2.411,15	42.288,34
Imposto Sobre o Rendimento do Período		0,00	0,00
Resultado liquido do período		2.411,15	42.288,34
Resultado Das Actividades Descontinuadas (Liquido de Impostos) Incluindo no Resultado Liquido do Período		0,00	0,00
Resultado Liquido do Período Atribuível a: (2)			
Detentores do Capital da Empresa-mãe		0,00	0,00
Interesses Minoritários		0,00	0,00
		0,00	0,00
Resultado Por Acção Básico		0,00	0,00

Joaquim Miguel da Silva Ferreira

TOC 24479 - NIF 159 997 364
 Telem. 914 062 860
 Rua Professor Bento Lopes, 261
 3780-133 SANGALHOS

Centro Social de Belazaima
 A Direcção

(1) - O euro, admitindo-se, em função da dimensão e exigências de relato, a possibilidade de expressão das quantias em milhares de euros

(2) Esta informação apenas será fornecida no caso de contas consolidadas

Rúbricas	Notas	31 Dezembro 2021	31 Dezembro 2020
Activo			
ACTIVO NÃO CORRENTE			
Activos fixos tangíveis		610.226,55	620.561,43
Propriedades de investimento		0,00	0,00
Trespasse(goodwill)		0,00	0,00
Activos intangíveis		492,00	984,00
Activos biológicos		0,00	0,00
Participações financeiras - método da equivalência patrimonial		0,00	0,00
Participações financeiras - outros métodos		0,00	0,00
Accionistas/ sócios		0,00	0,00
Outros activos financeiros		2.814,88	2.278,90
Activos por impostos diferidos		0,00	0,00
Activos não correntes detidos para venda		0,00	0,00
		613.533,43	623.824,33
ACTIVO CORRENTE			
Inventários		1.784,52	2.445,37
Activos biológicos		0,00	0,00
Clientes		258,75	1.017,57
Adiantamentos a fornecedores		0,00	0,00
Estado e outros entes públicos		2.534,90	1.675,95
Accionistas/ sócios		0,00	0,00
Outras contas a receber		0,00	0,00
Diferimentos		5.974,35	2.793,24
Activos financeiros detidos para negociação		0,00	0,00
Outros activos financeiros		0,00	0,00
Caixa e depósitos bancários		280.953,35	283.625,72
		291.505,87	291.557,85
Total Activo		905.039,30	915.382,18
<p>Joaquim Miguel da Silva Ferreira TOC 24479 - NIF 159 997 354 Telem. 914 062 860 Rua Professor Bento Lopes, 261 3780-133 SANGALHOS</p> <p style="text-align: right;">Centro Social de Belazaima A Direção</p>			

(1)- O euro, admitindo-se, em função da dimensão e exigências de relato, a possibilidade de expressão das quantias em milhares de euros

RUBRICAS	NOTAS	31 Dezembro 2021	31 Dezembro 2020
CAPITAL PRÓPRIO E PASSIVO			
CAPITAL PRÓPRIO			
Capital realizado		18.488,64	18.488,64
Acções (quotas) próprias		0,00	0,00
Prestações suplementares e outros instrumentos de capital próprio		0,00	0,00
Prémios de emissão		0,00	0,00
Reservas legais		0,00	0,00
Outras reservas		118.713,90	118.713,90
Excedentes de revalorização		0,00	0,00
Ajustamentos em activos financeiros		0,00	0,00
Outras variações no capital próprio		200.708,70	211.249,84
Resultados transitados		396.387,07	354.098,73
Resultado líquido do período		2.411,15	42.288,34
Interesses minoritários		0,00	0,00
TOTAL DO CAPITAL PRÓPRIO		736.709,46	744.839,45
PASSIVO			
PASSIVO NÃO CORRENTE			
Provisões		0,00	0,00
Financiamentos obtidos		0,00	0,00
Responsabilidades por benefícios pós-emprego		0,00	0,00
Passivos por impostos diferidos		0,00	0,00
Outras contas a pagar		10.055,95	0,00
PASSIVO CORRENTE			
Fornecedores		30.821,71	34.874,10
Adiantamento de clientes		0,00	0,00
Estado e outros entes públicos		7.134,14	11.845,69
Accionistas/ sócios		0,00	0,00
Financiamentos obtidos		0,00	0,00
Outras contas a pagar		120.318,04	123.822,94
Passivos financeiros detidos para negociação		0,00	0,00
Outros passivos financeiros		0,00	0,00
Diferimentos		0,00	0,00
TOTAL DO PASSIVO		168.329,84	170.542,73
TOTAL DO CAPITAL PRÓPRIO E DO PASSIVO		905.039,30	915.382,18
<p>Joaquim Miguel da Silva Ferreira TOC 24479 - NIF 159 937 354 Telem. 914 062 800 Rua Professor Bento Lopes, 261 3780-133 SANGALHOS</p> <p>Centro Social de Belazaima A Direcção</p>			

(1)- O euro, admitindo-se, em função da dimensão e exigências de relato, a possibilidade de expressão das quantias em milhares de euros

Conta Geral	Descritivo	Movimento do Período		Movimento Acumulado		Saldo	
		Débito	Crédito	Débito	Crédito	Débito	Crédito
1	MEIOS FINANCEIROS *	,00	,00	1.029.590,00	748.636,65	280.953,35	,00
11	Caixa	,00	,00	230.375,57	229.961,22	414,35	,00
111	Caixa	,00	,00	230.375,57	229.961,22	414,35	,00
12	Depositos a Ordem	,00	,00	748.714,43	518.675,43	230.039,00	,00
121	Depositos a Ordem	,00	,00	748.714,43	518.675,43	230.039,00	,00
	2 C.C.A.M. - ÁGUEDA	,00	,00	647.497,17	474.131,41	173.365,76	,00
	4 CAIXA GERAL DE DEPOSITOS	,00	,00	542,86	,00	542,86	,00
	5 C.C.A.M. ÁGUEDA - UTENTES GESTÃ	,00	,00	100.247,43	44.497,67	55.749,76	,00
	6 MONTEPIO	,00	,00	426,97	46,35	380,62	,00
13	Depositos a Prazo	,00	,00	50.500,00	,00	50.500,00	,00
133	Depósitos a Prazo-Montepio	,00	,00	50.500,00	,00	50.500,00	,00
2	CONTAS A RECEBER E A PAGAR *	47.913,54	48.560,12	842.676,51	1.002.238,35	8.940,99	168.502,83
21	Clientes*	,00	,00	270.193,48	269.934,73	258,75	,00
211	Clientes e Utentes c/c	,00	,00	269.981,48	269.722,73	258,75	,00
216	Clientes - Cobrança Duvidosa	,00	,00	106,00	106,00	,00	,00
219	Perdas por imparidade acumuladas *	,00	,00	106,00	106,00	,00	,00
22	Fornecedores *	,00	,00	143.134,95	173.956,66	172,99	30.994,70
221	Fornecedores c/c	,00	,00	143.134,95	173.956,66	172,99	30.994,70
23	Pessoal *	,00	,00	210.805,12	225.982,72	,00	15.177,60
231	Remunerações a Pagar	,00	,00	210.805,12	225.982,72	,00	15.177,60
24	Estado e outros entes publicos *	,00	,00	108.463,73	113.062,97	2.534,90	7.134,14
242	Retenção imposto s/ rendimento *	,00	,00	17.705,50	19.112,50	,00	1.407,00
243	Imposto sobre o valor acrescentado (IVA	,00	,00	7.203,75	4.668,85	2.534,90	,00
245	Contribuições Segurança Social	,00	,00	83.554,48	89.281,62	,00	5.727,14
27	Outras Contas a Receber e a Pagar	42.707,18	46.067,88	101.311,64	216.508,03	,00	115.196,39
271	Fornecedores de investimento	,00	,00	,00	13.107,95	,00	13.107,95
272	Devedores e Credores por Acréscimo	42.707,18	45.917,88	44.041,73	89.959,61	,00	45.917,88
278	Outros Devedores e Credores	,00	150,00	57.269,91	113.440,47	,00	56.170,56
28	Diferimentos *	5.206,36	2.492,24	8.767,59	2.793,24	5.974,35	,00
281	Gastos a Reconhecer	5.206,36	2.492,24	8.767,59	2.793,24	5.974,35	,00
3	INVENTARIOS E ACTIVOS BIOLOGICO	5.969,84	83.901,98	90.466,86	88.682,34	1.784,52	,00
31	Compras	4.185,32	81.456,61	86.236,97	86.236,97	,00	,00
312	Matérias-Primas,Subsid. e de Consumo	4.185,32	81.456,61	86.236,97	86.236,97	,00	,00
33	Matérias-primas,subsid., e de consumo	1.784,52	2.445,37	4.229,89	2.445,37	1.784,52	,00
331	Matérias Primas	20,72	,00	20,72	,00	20,72	,00
332	Matérias subsidiárias	1.232,73	2.096,90	3.329,63	2.096,90	1.232,73	,00
334	Materiais Diversos	531,07	348,47	879,54	348,47	531,07	,00
4	INVESTIMENTOS *	,00	,00	1.176.956,22	563.422,79	1.176.632,85	563.099,42
41	Investimentos financeiros	,00	,00	3.138,25	323,37	2.814,88	,00
415	Outros investimentos financeiros	,00	,00	3.138,25	323,37	2.814,88	,00
43	Activos fixos tangíveis	,00	,00	1.136.655,82	526.429,27	1.136.655,82	526.429,27
433	Outros Activos Fixos Tangíveis	,00	,00	1.136.655,82	526.429,27	1.136.655,82	526.429,27
44	Activos intangíveis	,00	,00	37.162,15	36.670,15	37.162,15	36.670,15
442	Outros Activos Intangíveis	,00	,00	37.162,15	36.670,15	37.162,15	36.670,15
5	FUNDOS PATRIMONIAIS	,00	,00	137.719,42	872.017,73	85.556,27	819.854,58

Centro Social de Belazaima

A Direcção

Pág. 1 de 3

geral

Conta Geral	Descritivo	Movimento do Período		Movimento Acumulado		Saldo	
		Débito	Crédito	Débito	Crédito	Débito	Crédito
51	Fundos	,00	,00	,00	18.488,64	,00	18.488,64
511	Fundo Social	,00	,00	,00	18.488,64	,00	18.488,64
55	Reservas	,00	,00	,00	118.713,90	,00	118.713,90
552	Outras Reservas	,00	,00	,00	118.713,90	,00	118.713,90
56	Resultados Transitados	,00	,00	85.556,27	481.943,34	85.556,27	481.943,34
561	Resultados Transitados	,00	,00	85.556,27	481.943,34	85.556,27	481.943,34
59	Outras Variações Fundos Patrimoniais	,00	,00	52.163,15	252.871,85	,00	200.708,70
593	Subsídios	,00	,00	52.163,15	252.871,85	,00	200.708,70
6	GASTOS *	132.462,10	53.883,38	550.054,17	63.269,12	488.877,53	2.092,48
61	Custo das mercad. vendidas e das mat.c	83.901,98	5.969,84	83.901,98	5.969,84	77.932,14	,00
612	Matérias-primas,subs.,consumo	83.901,98	5.969,84	83.901,98	5.969,84	77.932,14	,00
62	Fornecimentos e Serviços Externos *	4.054,02	5.206,36	87.031,46	13.594,86	75.529,08	2.092,48
622	Serviços especializados	,00	2.092,48	33.462,91	2.441,59	33.113,80	2.092,48
623	Materiais	2.492,24	2.416,20	7.668,21	2.868,01	4.800,20	,00
624	Energia e fluídos	1.320,34	697,68	33.223,70	7.378,15	25.845,55	,00
625	Deslocações,estadas e transportes	,00	,00	752,50	,00	752,50	,00
626	Serviços diversos	241,44	,00	11.924,14	907,11	11.017,03	,00
63	Gastos com o pessoal	44.506,10	42.707,18	353.676,87	42.938,42	310.738,45	,00
632	Remunerações do pessoal	36.095,78	34.780,00	289.569,77	34.780,00	254.789,77	,00
635	Encargos sobre remunerações	8.049,36	7.579,38	61.303,88	7.616,75	53.687,13	,00
636	Seguros de acidentes trabalho doença Pt	360,96	347,80	2.693,23	541,67	2.151,56	,00
638	Outros gastos com o pessoal	,00	,00	109,99	,00	109,99	,00
64	Gastos de depreciação e de amortizaçã	,00	,00	22.980,13	,00	22.980,13	,00
642	Activos fixos tangíveis	,00	,00	22.488,13	,00	22.488,13	,00
643	Activos intangíveis	,00	,00	492,00	,00	492,00	,00
68	Outros gastos e perdas	,00	,00	2.446,30	766,00	1.680,30	,00
681	Impostos	,00	,00	1.209,20	,00	1.209,20	,00
682	Descontos de pronto pagamento concedi	,00	,00	5,00	,00	5,00	,00
683	Dividas incobráveis *	,00	,00	282,25	141,00	141,25	,00
688	Outros	,00	,00	949,85	625,00	324,85	,00
69	Gastos e perdas de financiamento	,00	,00	17,43	,00	17,43	,00
691	Juros Suportados	,00	,00	17,43	,00	17,43	,00
7	RENDIMENTOS *	,00	,00	13.989,05	503.185,25	,00	489.196,20
72	Prestações de serviços *	,00	,00	6.887,58	261.063,40	,00	254.175,82
721	Quotas dos Utilizadores	,00	,00	6.265,78	236.616,90	,00	230.351,12
722	Quotizações e Jóias	,00	,00	12,00	1.692,00	,00	1.680,00
726	Reembolso de Despesas c/ Utentes	,00	,00	609,80	22.754,50	,00	22.144,70
75	Subsídios, Doações e Legados Exploraçã	,00	,00	6.291,47	224.784,04	,00	218.492,57
751	Subsídios do Estado outros entes públ.	,00	,00	6.291,47	218.752,81	,00	212.461,34
753	Doações e Heranças	,00	,00	,00	6.031,23	,00	6.031,23
76	Reversões	,00	,00	,00	106,00	,00	106,00
762	De perdas por imparidade	,00	,00	,00	106,00	,00	106,00
78	Outros rendimentos e ganhos	,00	,00	810,00	17.206,05	,00	16.396,05
781	Rendimentos suplementares	,00	,00	810,00	4.491,00	,00	3.681,00
782	Descontos de Pronto Pagamento Obtido	,00	,00	,00	499,91	,00	499,91
784	Ganhos em inventários	,00	,00	,00	1.594,00	,00	1.594,00
788	Outros *	,00	,00	,00	10.541,14	,00	10.541,14
789	Receitas de Festas e Realizações	,00	,00	,00	80,00	,00	80,00

Conta Geral	Descritivo	Movimento do Período		Movimento Acumulado		Saldo	
		Débito	Crédito	Débito	Crédito	Débito	Crédito
79	Juros, dividendos, outros rend. similares	,00	,00	,00	25,76	,00	25,76
791	Juros obtidos	,00	,00	,00	25,76	,00	25,76
81	Resultado líquido do produto	,00	,00	42.288,34	42.288,34	,00	,00
818	Resultado líquido	,00	,00	42.288,34	42.288,34	,00	,00
	TOTAIS DO BALANCETE	186.345,48	186.345,48	3.883.740,57	3.883.740,57	2.042.745,51	2.042.745,51

Joaquim Miguel da Silva Ferreira

TOC 24479 - NIF 159 997 354

Telem. 914 062 860

Rua Professor Bento Lopes, 261
3780-133 SANGALHOS

Centro Social de Belazaima

A Direção

Conta Geral	Descritivo	Movimento do Período		Movimento Acumulado		Saldo	
		Débito	Crédito	Débito	Crédito	Débito	Crédito
1	MEIOS FINANCEIROS *	,00	,00	1.029.590,00	748.636,65	280.953,35	,00
11	Caixa	,00	,00	230.375,57	229.961,22	414,35	,00
12	Depositos a Ordem	,00	,00	748.714,43	518.675,43	230.039,00	,00
13	Depositos a Prazo	,00	,00	50.500,00	,00	50.500,00	,00
2	CONTAS A RECEBER E A PAGAR *	,00	,00	842.676,51	1.002.238,35	8.940,99	168.502,83
21	Clientes*	,00	,00	270.193,48	269.934,73	258,75	,00
22	Fornecedores *	,00	,00	143.134,95	173.956,66	172,99	30.994,70
23	Pessoal *	,00	,00	210.805,12	225.982,72	,00	15.177,60
24	Estado e outros entes publicos *	,00	,00	108.463,73	113.062,97	2.534,90	7.134,14
27	Outras Contas a Receber e a Pagar	,00	,00	101.311,64	216.508,03	,00	115.196,39
28	Diferimentos *	,00	,00	8.767,59	2.793,24	5.974,35	,00
3	INVENTARIOS E ACTIVOS BIOLOGICO	,00	,00	90.466,86	88.682,34	1.784,52	,00
31	Compras	,00	,00	86.236,97	86.236,97	,00	,00
33	Matérias-primas,subsid., e de consumo	,00	,00	4.229,89	2.445,37	1.784,52	,00
4	INVESTIMENTOS *	,00	,00	1.176.956,22	563.422,79	1.176.632,85	563.099,42
41	Investimentos financeiros	,00	,00	3.138,25	323,37	2.814,88	,00
43	Activos fixos tangíveis	,00	,00	1.136.655,82	526.429,27	1.136.655,82	526.429,27
44	Activos intangíveis	,00	,00	37.162,15	36.670,15	37.162,15	36.670,15
5	FUNDOS PATRIMONIAIS	,00	,00	137.719,42	872.017,73	85.556,27	819.854,58
51	Fundos	,00	,00	,00	18.488,64	,00	18.488,64
55	Reservas	,00	,00	,00	118.713,90	,00	118.713,90
56	Resultados Transitados	,00	,00	85.556,27	481.943,34	85.556,27	481.943,34
59	Outras Variações Fundos Patrimoniais	,00	,00	52.163,15	252.871,85	,00	200.708,70
6	GASTOS *	2.092,48	488.877,53	552.146,65	552.146,65	,00	,00
61	Custo das mercad. vendas e das mat.c	,00	77.932,14	83.901,98	83.901,98	,00	,00
62	Fornecimentos e Serviços Externos *	2.092,48	75.529,08	89.123,94	89.123,94	,00	,00
63	Gastos com o pessoal	,00	310.738,45	353.676,87	353.676,87	,00	,00
64	Gastos de depreciação e de amortizaçã	,00	22.980,13	22.980,13	22.980,13	,00	,00
68	Outros gastos e perdas	,00	1.680,30	2.446,30	2.446,30	,00	,00
69	Gastos e perdas de financiamento	,00	17,43	17,43	17,43	,00	,00
7	RENDIMENTOS *	489.196,20	,00	503.185,25	503.185,25	,00	,00
72	Prestações de serviços *	254.175,82	,00	261.063,40	261.063,40	,00	,00
75	Subsídios, Doações e Legados Exploraçã	218.492,57	,00	224.784,04	224.784,04	,00	,00
76	Reversões	106,00	,00	106,00	106,00	,00	,00
78	Outros rendimentos e ganhos	16.396,05	,00	17.206,05	17.206,05	,00	,00
79	Juros,dividendos, outros rend. similares	25,76	,00	25,76	25,76	,00	,00
81	Resultado líquido do produto	491.288,68	493.699,83	533.577,02	535.988,17	,00	2.411,15
	TOTAIS DO BALANCETE	982.577,36	982.577,36	4.866.317,93	4.866.317,93	1.553.867,98	1.553.867,98

Joaquim Miguel da Silva Ferreira

TOC 24479 - NIF 189 997 354

Telem. 914 062 860

Rua Professor Bento Lopes, 261
3780-133 SANGALHOSCentro Social de Belazaima
A Direção



CENTRO SOCIAL DE BELAZAIMA

ORGÃO DE FISCALIZAÇÃO (CONSELHO FISCAL)

PARECER

Nos termos do artº 36º, nº1 dos estatutos do **Centro Social de Belazaima**, compete ao Órgão de Fiscalização emitir parecer sobre o Relatório e Contas desta instituição apresentados pelo Órgão de Administração (OA), referentes ao ano de 2021.

Tendo analisado os referidos documentos , apresentados em reunião de 25 de Março , parecem os mesmos em boa conformidade , verificando-se designadamente que :

- a) O Relatório do OA descreve, de forma resumida mas satisfatória, a vida da Instituição durante o ano de 2021, genericamente ajustada aos objetivos definidos no Plano de Ação para 2021 , aprovado em Assembleia Geral de 27 nov 2020, refletindo também as incidências imprevistas ocorridas com impacto significativo na vida da instituição, designadamente as provocadas pela pandemia do Covid 19;
- b) As Contas, elaboradas pelo Contabilista ao serviço da Instituição, afiguram-se adequadamente detalhadas e corretas , genericamente ajustadas ao Orçamento aprovado para 2021, contemplando também algumas incidências financeiras imprevistas ocorridas, designadamente as provocadas pela citada pandemia do Covid 19, apurando um Resultado Líquido final positivo de 2 411,15 Euros.

Em conclusão, consideram-se assim o Relatório e Contas do CSB apresentados pelo OA referentes ao ano de 2021 em boa conformidade com os objetivos definidos e normas aplicáveis, merecendo assim PARECER FAVORÁVEL deste OF, para submissão à competente aprovação da Assembleia Geral do CSB convocada para o efeito.

Belazaima do Chão, 25 de Março de 2022,

O Órgão de Fiscalização

Presidente:.....

Vogal:.....

Vogal:.....