



CENTRO SOCIAL  
DE  
BELAZAIMA

**RELATÓRIO, CONTAS  
E  
BALANÇO**

**REFERENTES AO ANO**

**DE**

**2020**



# **RELATÓRIO E CONTAS 2020**

## Índice:

- 1 – Convocatória
- 2 – Relatório da Direção
- 3 – Mapa de Execução Orçamental
- 4 – Mapa de Exploração
- 5 – Mapa da Situação Financeira
- 6 – Demonstração de Resultados
- 7 – Balanço
- 8 – Balancete de Retificações
- 9 – Balancete de Encerramento
- 10 – Parecer do Conselho Fiscal





# ASSEMBLEIA GERAL ORDINÁRIA

## CONVOCATÓRIA

Nos termos do Artº. 29º dos Estatutos do Centro Social de Belazaima, convoco todos os Associados para uma Assembleia Geral Ordinária, a realizar no **Salão da Junta de freguesia em Belazaima do Chão**, no próximo dia **31 de maio de 2021 (segunda-feira)**, pelas **21:00 horas** com a seguinte ordem de Trabalhos:

**Ponto 1:** Discussão e votação do Relatório e Contas da Gerência do ano de 2020, bem como do Parecer do Órgão de Fiscalização;

**Ponto 2:** Outros assuntos de interesse para a Instituição.

Se à hora marcada não estiver presente mais de metade dos Associados com direito a voto, a Assembleia terá início **meia hora depois** com o número de sócios presente (Artº. 25º nº 1).

Belazaima do Chão, 14 de maio de 2021

O Presidente da Mesa da Assembleia

(António de Almeida Farias)

Face à situação epidemiológica do novo Coronavírus – Covid-19, serão adotadas medidas de carácter excecional destinadas a prevenir a propagação da pandemia.

- 1) Obrigatoriedade de uso de máscara por todos os membros da Assembleia Geral do Centro Social de Belazaima e público presente.
- 2) Estabelecimento de distanciamento físico de 2 metros, recorrendo à redução da lotação máxima do salão e à marcação de lugares.
- 3) Disponibilização de gel desinfetante e obrigatoriedade de atender às regras de etiqueta respiratória.



## RELATÓRIO DE ATIVIDADES DA DIREÇÃO DO CSB RELATIVO AO ANO DE 2020

O ano de 2020 foi um ano atípico devido à pandemia COVID-19. Apesar das dificuldades encontradas no decorrer do ano, a Direção continuou a assegurar o bom funcionamento da Instituição em colaboração com a Direção Técnica e restantes colaboradores, assegurando:

- A atribuição de mensalidades dos utentes;
- A admissão de novas colaboradoras;
- Atualizações salariais;
- A renovação e reparação de equipamentos;
- A gestão e manutenção do parque de viaturas;
- A admissão de utentes;
- A participação em reuniões de estruturas concelhias, nomeadamente em reuniões camarárias sobre a COVID-19;
- O acompanhamento, supervisão, aprovação de transações financeiras e consumos;
- A análise e decisão sobre a renovação de contratos de fornecedores, nomeadamente com a GASCAN para o fornecimento de gás para o Centro de Dia.

Em consequência das restrições impostas pela pandemia não foi possível realizar qualquer tipo de atividades com os idosos e seus familiares, no entanto a Direção conseguiu, através das redes sociais, contribuir para aproximação entre eles.


Não foram também realizadas obras de manutenção e reparação no edifício e espaços circundantes, foram apenas realizadas as reparações estritamente necessárias. Em relação à aquisição de equipamentos administrativos, procedeu-se à compra de dois computadores para a Direção Técnica e para a Secretaria.

No ano de 2020 foi submetida a candidatura do projeto para a construção do novo edifício sede ao programa PARES 3.0, na expectativa de que este seja aprovado.

Apesar do ano de 2020 ter sido particularmente difícil, a Direção, com a colaboração e empenho de todos os colaboradores, alguns particulares e diversas entidades, nomeadamente Junta de Freguesia, Câmara Municipal de Águeda e da própria Segurança Social, conseguiu uma execução orçamental que apresenta nos proveitos um desvio orçamental de 22.613,64€ e nos gastos um desvio de -16.826,70€, tendo o resultado líquido do período sido de 42.288,34€.

Belazaima do Chão 25 de maio de 2021

A Direção  
**Centro Social de Belazaima**  
A Direção  
*Nidia Maria Santos Almeida*







## MAPA DA EXECUÇÃO ORÇAMENTAL

### 2020

RENDIMENTOS	VALORES REAIS		ORÇAMENTO	
<b>PRESTAÇÕES DE SERVIÇOS</b>				
<b><u>Matricula e Mensalidades Utentes:</u></b>				
LAR	169 739,00		157 500,00	
CENTRO DE DIA	29 263,30		27 500,00	
APOIO DOMICILIÁRIO	29 590,90		30 000,00	
QUOTIZAÇÕES E JÓIAS	1 068,00		1 200,00	
<b><u>Outros (Venda Consumíveis Idosos)</u></b>	18 794,46	<b>248 455,66</b>	22 000,00	<b>238 200,00</b>
<b>SUBSIDIOS E DOAÇÕES</b>				
<b><u>Subsídios da Segurança Social:</u></b>				
LAR	116 086,18		111 000,00	
CENTRO DIA (Inclui Domiciliaç.-12.677,01€)	33 658,64		20 000,00	
APOIO DOMICILIÁRIO	49 633,85		49 000,00	
<b><u>Subsídios de Outras Entidades e Donativos:</u></b>				
SUBSIDIOS C. M. ÁGUEDA	12 530,58		10 000,00	
SUBSIDIOS COVID E ADAPTAR	4 476,55		0,00	
DONATIVOS	13 934,41	<b>230 320,21</b>	10 000,00	<b>200 000,00</b>
<b>REVERSÕES</b>				
Anulação Perdas por Imparidade em Clientes	807,90	<b>807,90</b>	1 000,00	<b>1 000,00</b>
<b>OUTROS RENDIMENTOS E GANHOS</b>				
<b><u>Rendimentos Suplementares:</u></b>				
REEMBOLSO REFEIÇÕES E TRANSPORTES	2 547,00		4 000,00	
<b><u>Descontos Obtidos</u></b>				
	492,92		500,00	
<b><u>Imputação de Subsídios p/ Investimentos</u></b>				
	10 635,42		20 000,00	
<b><u>Outros Rendimentos:</u></b>				
RECEITAS DE FESTAS E REALIZAÇÕES			5 000,00	
OUTRAS RECEITAS	69,20	<b>13 744,54</b>	1 500,00	<b>31 000,00</b>
<b>JUROS E OUTROS RENDIMENTOS SIMILARES</b>				
Juros de Depósitos Bancários e Clientes	85,33	<b>85,33</b>	600,00	<b>600,00</b>
<b>TOTAL DE RENDIMENTOS</b>		<b>493 413,64</b>		<b>470 800,00</b>

**DESVIO NOS PROVEITOS**

**22 613,64**



<b>GASTOS</b>	<b>VALORES REAIS</b>		<b>ORÇAMENTO</b>	
<b><u>CUSTO DAS MERC. VENDIDAS E CONSUMIDAS</u></b>				
Generos Alimentares e Refeições	64 971,14		60 000,00	
Consumíveis Para Idosos	12 212,58	<b>77 183,72</b>	12 500,00	<b>72 500,00</b>
<b><u>FORNECIMENTOS E SERVIÇOS EXTERNOS</u></b>				
TRABALHOS ESPECIALIZADOS	8 895,65		10 000,00	
HONORÁRIOS	8 174,85		10 000,00	
CONSERVAÇÃO E REPARAÇÃO	14 764,68		10 000,00	
GASTOS PROTEÇÃO AMBIENTAL	1 229,90		300,00	
FERRAMENTAS E UTENSILIOS	2 466,65		1 500,00	
MATERIAL DE ESCRITÓRIO	1 346,35		1 500,00	
MATERIAL DE PROTEÇÃO E SEGURANÇA	3 450,54		0,00	
MATERIAL DIDÁTICO	119,19		200,00	
ELETRICIDADE	8 162,90		8 000,00	
GASÓLEO	3 669,39		6 000,00	
GÁS	11 497,43		10 000,00	
OUTROS COMBUSTÍVEIS E FLUIDOS	79,76		500,00	
ÁGUA	3 131,71		3 500,00	
DESLOCAÇÕES E TRANSPORTES	196,25		250,00	
COMUNICAÇÃO	946,90		1 500,00	
SEGUROS	2 475,86		2 500,00	
HIGIENE E LIMPEZA	6 797,64		6 000,00	
GASTOS C/ VOLUNTARIADO	518,00		2 000,00	
OUTROS FORNEC. SERVIÇOS EXTERNOS	2 240,39	<b>80 164,04</b>	1 250,00	<b>75 000,00</b>
<b><u>GASTOS COM PESSOAL</u></b>				
Ordenados e Subsídios	208 969,35		224 000,00	
Subsídios e Abonos Isentos	3 639,81		2 000,00	
Contratos Emprego Inserção (CEI)			0,00	
Encargos p/ Segurança Social	44 456,16		49 952,00	
Seguro Acidentes Trabalho	2 029,98		1 750,00	
Outros Gastos c/ Pessoal	79,39	<b>259 174,69</b>	1 500,00	<b>279 202,00</b>
<b><u>AMORTIZAÇÕES</u></b>	32 335,22	<b>32 335,22</b>	40 000,00	<b>40 000,00</b>
<b><u>OUTROS GASTOS E PERDAS</u></b>				
Impostos e Taxas	1 791,10		600,00	
Quotizações	340,50		300,00	
Gastos Extraordinários			100,00	
Outros Gastos (Inclui Créditos Incobráveis)	136,03	<b>2 267,63</b>	250,00	<b>1 250,00</b>
<b>TOTAL DE GASTOS</b>		<b>451 125,30</b>		<b>467 952,00</b>
<b>RESULTADO LIQUIDO</b>		<b>42 288,34</b>		<b>2 848,00</b>
<b>TOTAL</b>		<b>493 413,64</b>		<b>470 800,00</b>

<b>DESVIO NOS GASTOS</b>	<b>-16 826,70</b>
--------------------------	-------------------



22



## MAPA DE EXPLORAÇÃO EM DEZEMBRO / 2020

PROVEITOS	2020		2019	
<b>PRESTAÇÃO DE SERVIÇOS:</b>				
MENSALIDADES LAR	169 739,00		158 566,27	
MENSALIDADES CENTRO DE DIA	29 263,30		27 814,31	
MENSALIDADES APOIO DOMICILIÁRIO	29 590,90		30 696,20	
REEMBOLSO DE DESPESAS C/ IDOSOS	1 068,00		1 392,00	
JÓIAS E QUOTIZAÇÕES	18 794,46	<b>248 455,66</b>	21 650,42	<b>240 119,20</b>
<b>SUBSIDIOS E DOAÇÕES:</b>				
<b>COMPARTICIPAÇÕES DA SEG. SOCIAL:</b>				
CRECHE				
PRÉ-ESCOLAR			9 949,68	
ATL				
LAR	116 086,18		108 379,44	
CENTRO DE DIA (Inclui Domiciliação 2020 - 12.677,01€)	33 658,64		19 482,94	
APOIO DOMICILIÁRIO	49 633,85	<b>199 378,67</b>	48 533,40	<b>186 345,46</b>
<b>SUBSIDIOS:</b>				
DA C.M.ÁGUEDA	12 530,58		8 615,42	
APOIOS AO COVID-19	4 476,55	<b>17 007,13</b>	0,00	<b>8 615,42</b>
<b>DONATIVOS:</b>				
DONATIVOS	12 900,42		6 338,44	
DONATIVOS - CONSIGNAÇÃO DE IRS	1 033,99	<b>13 934,41</b>	2 496,16	<b>8 834,60</b>
<b>REVERSÕES:</b>				
ANULAÇÃO PERDAS POR IMPARIDADE CLIENTES	807,90	<b>807,90</b>	4 629,86	<b>4 629,86</b>
<b>OUTROS RENDIMENTOS E GANHOS:</b>				
REEMBOLSO DE REFEIÇÕES	2 547,00		3 701,25	
DESCONTOS P/P OBTIDOS	492,92		505,68	
ALIENAÇÃO DE IMOBILIZADO	0,00		93,60	
CORREÇÕES DE ANOS ANTERIORES	69,20			
INDEMNIZAÇÃO RECEBIDAS	0,00		567,81	
IMPUTAÇÃO DE SUBSIDIOS P/ INVESTIMENTOS	10 635,42		14 594,82	
ANGARIAÇÃO DE FUNDOS	0,00	<b>13 744,54</b>	2 644,60	<b>22 107,76</b>
<b>JUROS OBTIDOS:</b>				
JUROS DE DEPÓSITOS BANCÁRIOS / CLIENTES	85,33	<b>85,33</b>	1 457,22	<b>1 457,22</b>
<b>TOTAL DE PROVEITOS</b>		<b>493 413,64</b>		<b>472 109,52</b>

Joaquim Miguel da Silva Ferreira

TOC 24479 - NIF 159 997 364

Telem. 914 062 860

Rua Professor Bento Lopes, 261

3780-139 BANGALHOE



<b>CUSTOS</b>	<b>2020</b>		<b>2019</b>	
<b>CONSUMO DE MATÉRIAS-PRIMAS:</b>				
GÉNEROS ALIMENTÍCIOS / REFEIÇÕES	64 971,14		59 497,93	
PRODUTOS HIGIENE P/ IDOSOS	12 212,58	<b>77 183,72</b>	13 185,08	<b>72 683,01</b>
<b>FORNECIM. E SERVIÇOS EXTERNOS:</b>				
TRABALHOS ESPECIALIZADOS	8 895,65		5 815,64	
HONORÁRIOS	8 174,85		9 044,44	
CONSERVAÇÃO E REPARAÇÃO	14 764,68		9 720,07	
GASTOS PROTEÇÃO AMBIENTAL	1 229,90		417,96	
FERRAMENTAS E UTENSÍLIOS	2 466,65		2 061,25	
MATERIAL DE ESCRITÓRIO	1 346,35		1 156,05	
MATERIAL DE PROTEÇÃO E SEGURANÇA	3 450,54		1 758,28	
MATERIAL DIDÁTICO	119,19		321,23	
GASTOS DE SAÚDE COM UTENTES	2 023,96		43,72	
ELECTRICIDADE	8 162,90		8 774,88	
GASÓLEO P/ VIATURAS	3 669,39		6 227,96	
GÁS E OUTROS COMBUSTÍVEIS	11 497,43		10 691,39	
ÁGUA	3 131,71		3 794,47	
DESLOCAÇÕES DE UTENTES	196,25		863,61	
COMUNICAÇÕES	946,90		1 195,16	
SEGUROS	2 475,86		2 172,63	
LIMPEZA E HIGIENE	6 797,64		5 379,29	
GASTOS C/ VOLUNTARIADO	518,00		2 976,70	
GASTOS C/ FESTAS E REALIZAÇÕES	0,00		33,62	
OUTROS FORNECIMENTOS E SERVIÇOS	296,19	<b>80 164,04</b>	1 741,79	<b>74 190,14</b>
<b>GASTOS COM PESSOAL:</b>				
REMUNERAÇÕES	212 609,16		215 249,45	
INDEMNIZAÇÕES POR DESPEDIMENTO	0,00		2 459,06	
ENCARGOS P/ SEGURANÇA SOCIAL	44 456,16		46 954,21	
SEGURO ACIDENTES TRABALHO	2 029,98		1 605,04	
POC'S E CEI	0,00		0,00	
FGCT - FUNDO GARANTIA COMP. TRABALHO	54,39		46,90	
GASTOS C/ FORMAÇÃO	25,00	<b>259 174,69</b>	75,00	<b>266 389,66</b>
<b>AMORTIZAÇÕES:</b>				
AMORTIZAÇÕES DO EXERCÍCIO	32 335,22	<b>32 335,22</b>	37 993,10	<b>37 993,10</b>
<b>OUTROS GASTOS E PERDAS:</b>				
IMPOSTOS	1 791,10		861,60	
DIVIDAS INCOBRÁVEIS DE CLIENTES	0,00		770,88	
QUOTIZAÇÕES	340,50		290,50	
CORREÇÕES DE ANOS ANTERIORES	0,00		9 286,50	
SERVIÇOS BANCÁRIOS	110,60		1,00	
OUTROS GASTOS E PERDAS	25,43	<b>2 267,63</b>	151,27	<b>11 361,75</b>
<b>TOTAL DE CUSTOS</b>		<b>451 125,30</b>		<b>462 617,66</b>

**RESULTADO LIQUIDO**

**42 288,34**

**9 491,86**

Joaquim Miguel da Silva Ferreira

TOC 24479 - NIF 159 997 364

Telem. 914 062 860

Rua Professor Bento Lopes, 261  
3780-133 SANGALHOS





## SITUAÇÃO FINANCEIRA EM DEZEMBRO / 2020

A RECEBER	2020		2019	
<b><u>DISPONIBILIDADES:</u></b>				
CAIXA	457,16		2 433,59	
DEPÓSITOS À ORDEM	167 640,86		84 878,19	
DEPÓSITOS À ORDEM - UTENTES	65 027,70	<b>233 125,72</b>	46 339,01	<b>133 650,79</b>
<b><u>APLICAÇÕES:</u></b>				
DEPÓSITOS A PRAZO	50 500,00	<b>50 500,00</b>	50 500,00	<b>50 500,00</b>
<b><u>DIVIDAS DE TERCEIROS:</u></b>				
UTENTES	1 017,57		4 902,96	
UTENTES DE COBRANÇA DUVIDOSA	106,00		913,90	
PERDAS POR IMPARIDADE ACUMULADAS	-106,00	<b>1 017,57</b>	-913,90	<b>4 902,96</b>
<b><u>IVA A REEMBOLSAR</u></b>	<b>1 675,95</b>	<b>1 675,95</b>	1 424,81	<b>1 424,81</b>
<b><u>OUTROS DEVEDORES:</u></b>				
FORNECEDORES COM SALDO DEVEDOR			1 500,00	
C.M.ÁGUEDA - SUBSIDIOS A RECEBER		<b>0,00</b>		<b>1 500,00</b>
<b>TOTAL VALORES A RECEBER</b>		<b>286 319,24</b>		<b>191 978,56</b>

A PAGAR	2020		2019	
<b><u>DIVIDAS A TERCEIROS:</u></b>				
FORNECEDORES	34 874,10		28 612,80	
REMUNERAÇÕES A PAGAR	14 461,88		12 727,54	
ENCARGOS C/ FÉRIAS A PAGAR	42 707,18		38 804,80	
HONORÁRIOS A PAGAR	262,50		262,50	
UTENTES C/ GESTÃO DE FUNDOS	65 027,70		46 339,01	
SINDICATOS	29,13	<b>157 362,49</b>	16,03	<b>126 762,68</b>
<b><u>SECTOR PÚBLICO ESTATAL:</u></b>				
IRS	2 085,50		994,50	
SEGURANÇA SOCIAL	9 760,19	<b>11 845,69</b>	5 407,78	<b>6 402,28</b>
<b>TOTAL VALORES A PAGAR</b>		<b>169 208,18</b>		<b>133 164,96</b>

Joaquim Miguel da Silva Ferreira

TOC 24479 - NIF 159 997 364

Telem. 914 062 860

Rua Professor Bento Lopes, 261

3780-133 SANGALHOS







**CENTRO SOCIAL DE BELAZAIMA**  
**ÓRGÃO DE FISCALIZAÇÃO ( CONSELHO FISCAL )**

**PARECER**

Nos termos do artº 36º, nº1 dos estatutos do **Centro Social de Belazaima**, compete ao Órgão de Fiscalização emitir parecer sobre o Relatório e Contas desta instituição apresentados pelo Órgão de Administração ( OA ), referentes ao ano de 2020.

Tendo analisado os referidos documentos , inicialmente apresentados em reunião de 26 de Maio e posteriormente remetidos por email do OA, de 28 de Maio, parecem os mesmos em boa conformidade , verificando-se designadamente que :


- a) O Relatório do OA descreve, de forma resumida mas satisfatória, a vida da Instituição durante o ano de 2020, genericamente ajustada aos objetivos definidos no Plano de Ação para 2020 , aprovado em Assembleia Geral de 22 nov 2019, refletindo também incidências imprevistas ocorridas com impacto significativo na vida da instituição, designadamente as provocadas pela pandemia do Covid 19;
- b) As Contas, elaboradas pelo Contabilista ao serviço da Instituição, afiguram-se adequadamente detalhadas e corretas , genericamente ajustadas ao Orçamento aprovado para 2020, contemplando também algumas incidências financeiras imprevistas ocorridas, designadamente as provocadas pela citada pandemia do Covid 19, apurando um Resultado Líquido final positivo de 42 288,34 Euros.


Em conclusão, consideram-se assim o Relatório e Contas do CSB apresentados pelo OA referentes ao ano de 2020 em boa conformidade com os objetivos definidos e normas aplicáveis, merecendo assim PARECER FAVORÁVEL deste OF, para submissão à competente aprovação da Assembleia Geral do CSB convocada para o efeito.

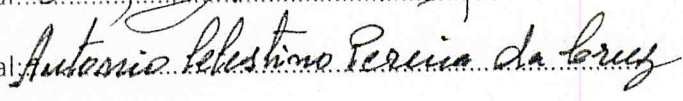
Belazaima do Chão, 28 de Maio de 2021,



O Órgão de Fiscalização

Presidente: 

Vogal: 

Vogal: 



RENDIMENTOS E GASTOS	NOTAS	PERIODOS	
		2020	2019
Vendas e Serviços Prestados		248.455,66	240.119,20
Subsídios à Exploração		216.385,80	194.960,88
Ganhos/Perdas Imputados de Subsidiárias, Associadas e Empreendimentos Conjuntos		0,00	0,00
Varição nos Inventários da Produção		0,00	0,00
Trabalhos Para a Própria Entidade		0,00	0,00
Custo das Mercadorias Vendidas e das Matérias Consumidas		-77.183,72	-72.683,01
Fornecimentos e Serviços Externos		-80.164,04	-74.190,14
Gastos Com o Pessoal		-259.174,69	-266.389,66
Ajustamentos de Inventários (perdas/reversões)		0,00	0,00
Imparidade de Dívidas a Receber (perdas/reversões)		807,90	4.629,86
Provisões (aumentos/reduções)		0,00	0,00
Imparidade de Activos Não Depreciáveis/Amortizáveis (perdas/reversões)		0,00	0,00
Aumentos/Reduções de Justo Valor		0,00	0,00
Outros Rendimentos e Ganhos		27.678,95	30.942,36
Outros Gastos e Perdas		-2.267,63	-11.361,75
<b>Resultado antes de depreciações, gastos de financiamento e impostos</b>		<b>74.538,23</b>	<b>46.027,74</b>
Gastos/Reversões de Depreciação e de Amortização		-32.335,22	-37.993,10
Imparidade de Activos Depreciáveis/Amortizáveis (perdas/reversões)		0,00	0,00
<b>Resultado operacional (antes de gastos de financiamento e impostos)</b>		<b>42.203,01</b>	<b>8.034,64</b>
Juros e Rendimentos Similares Obtidos		85,33	1.457,22
Juros e Gastos Similares Suportados		0,00	0,00
<b>Resultado antes de impostos</b>		<b>42.288,34</b>	<b>9.491,86</b>
Imposto Sobre o Rendimento do Período		0,00	0,00
<b>Resultado liquido do período</b>		<b>42.288,34</b>	<b>9.491,86</b>
Resultado Das Actividades Descontinuadas (Liquido de Impostos) Incluindo no Resultado Liquido do Período		0,00	0,00
<b>Resultado Liquido do Período Atribuível a: (2)</b>			
Detentores do Capital da Empresa-mãe		0,00	0,00
Interesses Minoritários		0,00	0,00
		0,00	0,00
Resultado Por Acção Básico		0,00	0,00



Joaquim Miguel da Silva Ferreira

TOC 24479 - NIF 159 997 364  
 Telem. 914 062 860  
 Rua Professor Bento Lopes, 261  
 3780-133 SANGALHOS

(1) - O euro, admitindo-se, em função da dimensão e exigências de relato, a possibilidade de expressão das quantias em milhares de euros


(2) Esta informação apenas será fornecida no caso de contas consolidadas



Rúbricas	Notas	31 Dezembro 2020	31 Dezembro 2019
<b>Activo</b>			
<b>ACTIVO NÃO CORRENTE</b>			
Activos fixos tangíveis		620.561,43	646.916,38
Propriedades de investimento		0,00	0,00
Trespasse(goodwill)		0,00	0,00
Activos intangíveis		984,00	1.476,00
Activos biológicos		0,00	0,00
Participações financeiras - método da equivalência patrimonial		0,00	0,00
Participações financeiras - outros métodos		0,00	0,00
Accionistas/ sócios		0,00	0,00
Outros activos financeiros		2.278,90	1.710,17
Activos por impostos diferidos		0,00	0,00
Activos não correntes detidos para venda		0,00	0,00
		<b>623.824,33</b>	<b>650.102,55</b>
<b>ACTIVO CORRENTE</b>			
Inventários		2.445,37	2.236,60
Activos biológicos		0,00	0,00
Clientes		1.017,57	4.902,96
Adiantamentos a fornecedores		0,00	0,00
Estado e outros entes públicos		1.675,95	1.424,81
Accionistas/ sócios		0,00	0,00
Outras contas a receber		0,00	1.500,00
Diferimentos		2.793,24	2.811,54
Activos financeiros detidos para negociação		0,00	0,00
Outros activos financeiros		0,00	0,00
Caixa e depósitos bancários		283.625,72	184.150,79
		<b>291.557,85</b>	<b>197.026,70</b>
<b>Total Activo</b>		<b>915.382,18</b>	<b>847.129,25</b>
<p>Joaquim Miguel da Silva Ferreira                      TOC 24479 - NIF 159 997 364                      Telem. 914 062 860                      Rua Professor Bento Lopes, 261                      3780-133 SANGALHOS</p>  			

(1)- O euro, admitindo-se, em função da dimensão e exigências de relato, a possibilidade de expressão das quantias em milhares de euros



RUBRICAS	NOTAS	31 Dezembro 2020	31 Dezembro 2019
<b>CAPITAL PRÓPRIO E PASSIVO</b>			
<b>CAPITAL PRÓPRIO</b>			
Capital realizado		18.488,64	18.488,64
Ações (quotas) próprias		0,00	0,00
Prestações suplementares e outros instrumentos de capital próprio		0,00	0,00
Prémios de emissão		0,00	0,00
Reservas legais		0,00	0,00
Outras reservas		118.713,90	118.713,90
Excedentes de revalorização		0,00	0,00
Ajustamentos em activos financeiros		0,00	0,00
Outras variações no capital próprio		211.249,84	221.885,26
Resultados transitados		354.098,73	344.606,87
Resultado líquido do período		42.288,34	9.491,86
Interesses minoritários		0,00	0,00
<b>TOTAL DO CAPITAL PRÓPRIO</b>		<b>744.839,45</b>	<b>713.186,53</b>
<b>PASSIVO</b>			
<b>PASSIVO NÃO CORRENTE</b>			
Provisões		0,00	0,00
Financiamentos obtidos		0,00	0,00
Responsabilidades por benefícios pós-emprego		0,00	0,00
Passivos por impostos diferidos		0,00	0,00
Outras contas a pagar		0,00	0,00
<b>PASSIVO CORRENTE</b>			
Fornecedores		34.874,10	28.612,80
Adiantamento de clientes		0,00	0,00
Estado e outros entes públicos		11.845,69	6.402,28
Accionistas/ sócios		0,00	0,00
Financiamentos obtidos		0,00	0,00
Outras contas a pagar		123.822,94	98.927,64
Passivos financeiros detidos para negociação		0,00	0,00
Outros passivos financeiros		0,00	0,00
Diferimentos		0,00	0,00
<b>TOTAL DO PASSIVO</b>		<b>170.542,73</b>	<b>133.942,72</b>
<b>TOTAL DO CAPITAL PRÓPRIO E DO PASSIVO</b>		<b>915.382,18</b>	<b>847.129,25</b>
<p>Joaquim Miguel da Silva Ferreira                      TOC 24479 - NIF 159 997 364                      Telem. 914 062,860                      Rua Professor Bento Lopes, 261                      3780-133 SANGALHOS</p> 			



Conta Geral	Descritivo	Movimento do Período		Movimento Acumulado		Saldo	
		Débito	Crédito	Débito	Crédito	Débito	Crédito
1	MEIOS FINANCEIROS *	,00	,00	1.060.328,09	776.702,37	283.625,72	,00
11	Caixa	,00	,00	238.675,64	238.218,48	457,16	,00
111	Caixa	,00	,00	238.675,64	238.218,48	457,16	,00
12	Depositos a Ordem	,00	,00	720.652,45	487.983,89	232.668,56	,00
121	Depositos a Ordem	,00	,00	720.652,45	487.983,89	232.668,56	,00
13	Depositos a Prazo	,00	,00	101.000,00	50.500,00	50.500,00	,00
133	Depósitos a Prazo-Montepio	,00	,00	101.000,00	50.500,00	50.500,00	,00
2	CONTAS A RECEBER E A PAGAR *	41.297,04	44.041,73	757.982,99	923.038,96	5.622,42	170.678,39
21	Clientes*	,00	,00	271.789,23	270.771,66	1.130,25	112,68
211	Clientes e Utentes c/c	,00	,00	270.067,43	269.049,86	1.024,25	6,68
216	Clientes - Cobrança Duvidosa	,00	,00	913,90	807,90	106,00	,00
219	Perdas por imparidade acumuladas *	,00	,00	807,90	913,90	,00	106,00
22	Fornecedores *	,00	,00	139.615,51	174.489,61	,00	34.874,10
221	Fornecedores c/c	,00	,00	139.615,51	174.489,61	,00	34.874,10
23	Pessoal *	,00	,00	172.787,83	187.249,71	,00	14.461,88
231	Remunerações a Pagar	,00	,00	172.787,83	187.249,71	,00	14.461,88
24	Estado e outros entes publicos *	,00	,00	80.546,30	90.716,04	1.675,95	11.845,69
242	Retenção imposto s/ rendimento *	,00	,00	12.942,33	15.027,83	,00	2.085,50
243	Imposto sobre o valor acrescentado (IVA)	,00	,00	6.375,20	4.699,25	1.675,95	,00
245	Contribuições Segurança Social	,00	,00	61.228,77	70.988,96	,00	9.760,19
27	Outras Contas a Receber e a Pagar	38.804,80	44.041,73	87.639,34	197.000,40	22,98	109.384,04
272	Devedores e Credores por Acréscimo	38.804,80	44.041,73	39.582,56	83.624,29	,00	44.041,73
278	Outros Devedores e Credores	,00	,00	48.056,78	113.376,11	22,98	65.342,31
28	Diferimentos *	2.492,24	,00	5.604,78	2.811,54	2.793,24	,00
281	Gastos a Reconhecer	2.492,24	,00	5.604,78	2.811,54	2.793,24	,00
3	INVENTARIOS E ACTIVOS BIOLOGICO	5.443,45	82.627,17	90.215,35	87.769,98	2.445,37	,00
31	Compras	2.998,08	80.390,57	85.533,38	85.533,38	,00	,00
312	Matérias-Primas,Subsid. e de Consumo	2.998,08	80.390,57	85.533,38	85.533,38	,00	,00
33	Matérias-primas,subsid., e de consumo	2.445,37	2.236,60	4.681,97	2.236,60	2.445,37	,00
332	Matérias subsidiarias	2.096,90	1.469,81	3.566,71	1.469,81	2.096,90	,00
334	Materiais Diversos	348,47	766,79	1.115,26	766,79	348,47	,00
4	INVESTIMENTOS *	,00	,00	1.164.045,75	540.221,42	1.163.943,62	540.119,29
41	Investimentos financeiros	,00	,00	2.381,03	102,13	2.278,90	,00
415	Outros investimentos financeiros	,00	,00	2.381,03	102,13	2.278,90	,00
43	Activos fixos tangíveis	,00	,00	1.124.502,57	503.941,14	1.124.502,57	503.941,14
433	Outros Activos Fixos Tangíveis	,00	,00	1.124.502,57	503.941,14	1.124.502,57	503.941,14
44	Activos intangíveis	,00	,00	37.162,15	36.178,15	37.162,15	36.178,15
442	Outros Activos Intangíveis	,00	,00	37.162,15	36.178,15	37.162,15	36.178,15
5	FUNDOS PATRIMONIAIS	,00	,00	99.124,38	801.675,49	85.556,27	788.107,38
51	Fundos	,00	,00	,00	18.488,64	,00	18.488,64
511	Fundo Social	,00	,00	,00	18.488,64	,00	18.488,64
55	Reservas	,00	,00	,00	118.713,90	,00	118.713,90
552	Outras Reservas	,00	,00	,00	118.713,90	,00	118.713,90



## CENTRO SOCIAL DE BELAZAIMA

Período : 01/12/2020 A 31/12/2020

## APÓS RECTIFICAÇÕES

Balancete  
GERAL  
Moeda : EUR

Conta Geral	Descrição	Movimento do Período		Movimento Acumulado		Saldo	
		Débito	Crédito	Débito	Crédito	Débito	Crédito
56	Resultados Transitados	,00	,00	85.556,27	439.655,00	85.556,27	439.655,00
561	Resultados Transitados	,00	,00	85.556,27	439.655,00	85.556,27	439.655,00
59	Outras Variações Fundos Patrimoniais	,00	,00	13.568,11	224.817,95	,00	211.249,84
593	Subsídios	,00	,00	13.568,11	224.817,95	,00	211.249,84
6	GASTOS *	126.668,90	46.740,49	499.705,89	48.580,59	451.125,30	,00
61	Custo das mercad. vendidas e das mat.o	82.627,17	5.443,45	82.627,17	5.443,45	77.183,72	,00
612	Matérias-primas,subs.,consumo	82.627,17	5.443,45	82.627,17	5.443,45	77.183,72	,00
62	Fornecimentos e Serviços Externos *	1.334,55	2.492,24	84.455,95	4.291,91	80.164,04	,00
622	Serviços especializados	,00	,00	33.311,86	73,80	33.238,06	,00
623	Materiais	,00	2.492,24	12.417,57	2.967,43	9.450,14	,00
624	Energia e fluidos	1.236,31	,00	27.320,24	779,55	26.541,19	,00
625	Deslocações,estadas e transportes	,00	,00	196,25	,00	196,25	,00
626	Serviços diversos	98,24	,00	11.209,53	471,13	10.738,40	,00
63	Gastos com o pessoal	42.707,18	38.804,80	297.979,92	38.805,23	259.174,69	,00
632	Remunerações do pessoal	34.780,00	31.596,68	244.205,84	31.596,68	212.609,16	,00
635	Encargos sobre remunerações	7.579,38	6.971,13	51.427,29	6.971,13	44.456,16	,00
636	Seguros de acidentes trabalho doença Pi	347,80	236,99	2.266,97	236,99	2.029,98	,00
638	Outros gastos com o pessoal	,00	,00	79,82	,43	79,39	,00
64	Gastos de depreciação e de amortizaçã	,00	,00	32.335,22	,00	32.335,22	,00
642	Activos fixos tangíveis	,00	,00	31.843,22	,00	31.843,22	,00
643	Activos intangíveis	,00	,00	492,00	,00	492,00	,00
68	Outros gastos e perdas	,00	,00	2.282,20	40,00	2.242,20	,00
681	Impostos	,00	,00	1.791,10	,00	1.791,10	,00
688	Outros	,00	,00	491,10	40,00	451,10	,00
69	Gastos e perdas de financiamento	,00	,00	25,43	,00	25,43	,00
691	Juros Suportados	,00	,00	25,43	,00	25,43	,00
7	RENDIMENTOS *	,00	,00	7.216,18	500.629,82	,00	493.413,64
72	Prestações de serviços *	,00	,00	4.683,27	253.138,93	,00	248.455,66
721	Quotas dos Utilizadores	,00	,00	4.391,77	232.984,97	,00	228.593,20
722	Quotizações e Jóias	,00	,00	,00	1.068,00	,00	1.068,00
726	Reembolso de Despesas c/ Utentes	,00	,00	291,50	19.085,96	,00	18.794,46
75	Subsídios, Doações e Legados Exploraçã	,00	,00	2.532,91	232.853,12	,00	230.320,21
751	Subsídios do Estado outros entes públ.	,00	,00	2.532,91	218.918,71	,00	216.385,80
753	Doações e Heranças	,00	,00	,00	13.934,41	,00	13.934,41
76	Reversões	,00	,00	,00	807,90	,00	807,90
762	De perdas por imparidade	,00	,00	,00	807,90	,00	807,90
78	Outros rendimentos e ganhos	,00	,00	,00	13.744,54	,00	13.744,54
781	Rendimentos suplementares	,00	,00	,00	2.547,00	,00	2.547,00
782	Descontos de Pronto Pagamento Obtido	,00	,00	,00	492,92	,00	492,92
788	Outros *	,00	,00	,00	10.704,62	,00	10.704,62
79	Juros,dividendos, outros rend. similares	,00	,00	,00	85,33	,00	85,33
791	Juros obtidos	,00	,00	,00	85,33	,00	85,33
81	Resultado líquido do produto	,00	,00	9.491,86	9.491,86	,00	,00
818	Resultado líquido	,00	,00	9.491,86	9.491,86	,00	,00

Joaquim Miguel da Silva Ferreira  
 TOTAIS DO BALANÇETE 173.409,39 173.409,39 3.688.110,49 3.688.110,49 1.992.318,70 1.992.318,70

Telem. 914 062 860  
 Rua Professor Bento Lopes, 261  
 3780-133 SANGALHOS