



CENTRO SOCIAL  
DE  
BELAZAIMA

**RELATÓRIO, CONTAS  
E  
BALANÇO**

**REFERENTES AO ANO**

**DE**

**2016**



# **ASSEMBLEIA-GERAL ORDINÁRIA**

## **CONVOCATÓRIA**

Nos termos do Art.º 29º, dos Estatutos do Centro Social de Belazaima, convoco todos os Associados para uma Assembleia Geral Ordinária, a realizar no edifício – Sede do Centro Social de Belazaima no próximo dia **29 de março de 2017**, pelas **20:30** horas (quarta-feira), com a seguinte Ordem de Trabalhos:

**Ponto 1** – Discussão e votação do Relatório e Contas da Gerência do ano de 2016, bem como do Parecer do Conselho Fiscal;

**Ponto 2** – Outros assuntos de interesse para a Instituição.

Se à hora marcada não estiver presente mais de metade dos Associados com direito a voto, a Assembleia terá início **meia hora depois**, com o número de sócios presente (Art.º 25º, nº1).

Belazaima do Chão, 06 de março de 2017

O Presidente da Mesa da Assembleia

(António de Almeida Farias)



## **CORPOS SOCIAIS**

### **MESA DA ASSEMBLEIA GERAL:**

Presidente: António Almeida Farias

Vice Presidente: Susana Alves Antunes

Secretário: Rui Manuel Figueira Conceição Castanheira

### **ÓRGÃO DE ADMINISTRAÇÃO:**

Presidente: Vasco Paulo Pereira Alves Antunes

Secretário: Paulo Henrique Grilo Domingues

Tesoureiro: Nídia Maria Santos Almeida

### **ÓRGÃO DE FISCALIZAÇÃO:**

Presidente: Ernesto Manuel de Oliveira Domingues

Vogal: Manuel Antunes de Almeida

Vogal: António Celestino Pereira da Cruz



## **Relatório de Actividades da Direcção do Centro Social de Belazaima**

### **Ano de 2016**

No ano de 2016 a Direcção continuou a assegurar o acompanhamento das actividades da Instituição, em estreito contacto com a Direcção Técnica, e tomando as decisões aos diversos níveis nos quais foi chamada a intervir, concretamente:

- Definição de mensalidades dos utentes
- Admissão de novas colaboradoras
- Organização dos serviços
- Actualizações salariais
- Renovação e reparação de equipamentos
- Gestão e manutenção do parque de viaturas
- Admissão de utentes
- Participação em reuniões e assembleias das estruturas concelhias
- Discussão e aprovação dos planos de actividade das respostas
- Acompanhamento, supervisão e aprovação de transacções financeiras e de consumos

Entre as acções da sua mais directa responsabilidade, a Direcção deu seguimento à elaboração e submissão da candidatura ao Portugal 2020 de um projecto de ampliação em lugar destacado para as respostas já existentes de Estrutura Residencial para Pessoas Idosas, Centro de Dia e Serviço de Apoio Domiciliário e para as novas respostas de Lar Residencial para Pessoas com Deficiência e Centro de Apoio Domiciliário. Para este fim, adquiriu um terreno para implantação do projecto e submeteu este à Câmara Municipal para licenciamento, assegurando-se de que, qualquer que seja o resultado da candidatura, os custos sejam mínimos para a Instituição. Quanto à candidatura propriamente dita, ela não pôde contudo ser submetida ainda em 2016.

Com o objectivo de angariar fundos para o desenvolvimento do projecto e envolver os associados e a população em geral, realizou-se uma série de iniciativas: foram confeccionados produtos gastronómicos para venda, realizou-se uma caminhada solidária e organizou-se um Concerto com a presença de dois grupos que participaram graciosamente: o "Arquivo Sonoro" e o "Poplore Trio". Se a caminhada foi bastante participada e deu um resultado financeiro interessante, já o Concerto teve uma participação modesta e não resultou em qualquer ganho. Alguns dirigentes e colaboradores representaram o CSB no evento Trilogia Serrana, promovido pela Junta de Freguesia, tendo este também tido um resultado financeiro positivo para a Instituição.



Foi iniciado um processo de avaliação e decisão relativamente à situação das respostas para a infância, dado o número reduzido de utentes e as consequentes implicações para as contas da Instituição. Para o ano lectivo 2016/17 considerou-se não estarem reunidas as condições para se tomarem decisões de maior alcance, como a supressão de respostas, embora se tenha remetido uma reavaliação atempada para 2017 e para o ano lectivo de 2017/18. Foi ainda submetido e aprovado um projecto de eliminação de uma parede entre salas da creche, mas que, dada a indefinição quanto ao futuro da resposta, não foi levada à prática.

O ficheiro de associados foi sendo actualizado ao longo do ano com o objectivo de recuperar os associados com quotas em atraso há vários anos e completar as informações de contacto relevantes, ou, em caso de insucesso, os eliminar da lista de associados activos.

Foi dado início ao processo eleitoral conducente à renovação dos corpos sociais da Associação, processo que contudo não pôde ser concluído ainda em 2016, tendo transitado para 2017.


A Direcção do CSB

## MAPA DE EXPLORAÇÃO EM DEZEMBRO/2016

PROVEITOS	2016		2015	
<b>PRESTAÇÃO DE SERVIÇOS:</b>				
MENSALIDADES CRECHE	9.599,75		14.296,00	
MENSALIDADES JARDIM INFANCIA	12.718,50		9.689,50	
MENSALIDADES ATL	1.990,00		2.987,10	
MENSALIDADES LAR	140.791,84		139.684,29	
MENSALIDADES CENTRO DE DIA	28.099,18		22.907,44	
MENSALIDADES APOIO DOMICILIÁRIO	27.104,13		29.571,63	
REEMBOLSO DE DESPESAS C/ IDOSOS	23.710,00		23.939,95	
JÓIAS E QUOTIZAÇÕES	1.478,00	<b>245.491,40</b>	1.213,00	<b>244.288,91</b>
<b>SUBSIDIOS E DOAÇÕES:</b>				
<b>COMPARTICIPAÇÕES DA SEG. SOCIAL:</b>				
CRECHE	38.250,21		48.642,42	
JARDIM INFANCIA	32.583,24		34.136,55	
ATL	3.475,20		4.197,96	
LAR	97.432,14		98.691,47	
CENTRO DE DIA	19.517,40		18.525,90	
APOIO DOMICILIÁRIO	44.938,80		44.318,89	
SUBSIDIO P/ FUNERAL UTENTES	1.309,68	<b>237.506,67</b>	0,00	<b>248.513,19</b>
<b>SUBSIDIOS:</b>				
DO I.E.F.P. - CEI, ESTÁGIOS E ESTÍMULOS	4.162,85		8.728,26	
DA C.M.ÁGUEDA	9.204,34		5.668,54	
DA C.M.ÁGUEDA P/ REFEIÇÕES.	3.348,00	<b>16.715,19</b>	18.562,00	<b>32.958,80</b>
<b>DONATIVOS:</b>				
DONATIVOS	9.853,03		2.218,83	
DONATIVOS - CONSIGNAÇÃO DE IRS	885,63	<b>10.738,66</b>	861,44	<b>3.080,27</b>
<b>OUTROS RENDIMENTOS E GANHOS:</b>				
REEMBOLSO DE REFEIÇÕES	0,00		1.037,00	
OUTROS PROVEITOS SUPLEMENTARES (ITAU)	12.577,37		700,00	
DESCONTOS P/P OBTIDOS	604,79		663,47	
CORREÇÕES DE ANOS ANTERIORES	0,45		225,23	
INDEMNIZAÇÃO DE SEGUROS	2.393,32		0,00	
IMPUTAÇÃO DE SUBSIDIOS P/ INVESTIMENTOS	17.183,79		22.420,96	
ANGARIAÇÃO DE FUNDOS	6.450,59	<b>39.210,31</b>	3.035,52	<b>28.082,18</b>
<b>JUROS OBTIDOS:</b>				
JUROS DE DEPÓSITOS BANCÁRIOS	1.538,08	<b>1.538,08</b>	4.232,96	<b>4.232,96</b>
<b>TOTAL DE PROVEITOS</b>		<b>551.200,31</b>		<b>561.156,31</b>

Joaquim Miguel da Silva Ferreira

TOC 24479 - NIF 159 997 364  
Telem. 914 062 860  
Rua Professor Bento Lopes, 261  
3780-133 SANGALHOS




<b>CUSTOS</b>	<b>2016</b>		<b>2015</b>	
<b>CONSUMO DE MATÉRIAS-PRIMAS:</b>				
GÉNEROS ALIMENTÍCIOS / REFEIÇÕES	71.598,84		79.472,44	
PRODUTOS HIGIENE P/ IDOSOS	13.372,30	<b>84.971,14</b>	12.781,59	<b>92.254,03</b>
<b>FORNECIM.SERVIÇOS EXTERNOS:</b>				
TRABALHOS ESPECIALIZADOS	6.059,92		6.180,61	
HONORÁRIOS	9.806,58		9.600,50	
CONSERVAÇÃO E REPARAÇÃO	14.523,83		13.153,31	
FERRAMENTAS E UTENSÍLIOS	739,73		3.160,40	
MATERIAL DE ESCRITÓRIO	1.447,34		1.236,00	
MATERIAL DIDÁTICO	455,73		649,84	
GASTOS DE SAÚDE COM UTENTES	147,46		194,28	
ELECTRICIDADE	9.178,64		9.765,50	
GASÓLEO P/ VIATURAS	7.080,85		6.402,65	
GÁS E OUTROS COMBUSTÍVEIS	10.433,19		10.034,31	
ÁGUA	4.402,15		5.366,83	
DESLOCAÇÕES DE UTENTES	714,00		1.352,74	
COMUNICAÇÕES	1.820,67		1.708,69	
SEGUROS	2.132,77		1.982,02	
LIMPEZA E HIGIENE	8.079,73		9.753,32	
GASTOS C/ VOLUNTARIADO	2.822,84		1.140,05	
GASTOS C/ FESTAS E REALIZAÇÕES	802,99		52,55	
OUTROS FORNECIMENTOS E SERVIÇOS	2.972,57	<b>83.620,99</b>	2.347,28	<b>84.080,88</b>
<b>GASTOS COM PESSOAL:</b>				
REMUNERAÇÕES	276.020,37		275.229,03	
ENCARGOS P/ SEGURANÇA SOCIAL	60.287,15		58.687,39	
SEGURO ACIDENTES TRABALHO	2.237,47		1.778,33	
POC'S E CEI	1.636,12		1.425,28	
RETROATIVOS ANOS ANTERIORES+ENC.S.S.	0,00		8.267,05	
GASTOS C/ FORMAÇÃO	25,77	<b>340.206,88</b>	1.098,60	<b>346.485,68</b>
<b>AMORTIZAÇÕES:</b>				
AMORTIZAÇÕES DO EXERCÍCIO	32.118,32	<b>32.118,32</b>	31.677,10	<b>31.677,10</b>
<b>IMPARIDADES:</b>				
EM CLIENTES DE COBRANÇA DUVIDOSA	5.591,94	<b>5.591,94</b>	0,00	<b>0,00</b>
<b>OUTROS GASTOS E PERDAS:</b>				
IMPOSTOS	280,75		264,89	
DESCONTOS DE P/P CONCEDIDOS	0,00		49,64	
QUOTIZAÇÕES	338,50		290,00	
SERVIÇOS BANCÁRIOS	9,75		238,41	
OUTROS GASTOS E PERDAS	0,00	<b>629,00</b>	667,99	<b>1.510,93</b>
<b>TOTAL DE CUSTOS</b>		<b>547.138,27</b>		<b>556.008,62</b>

**RESULTADO LIQUIDO**

**4.062,04**

**5.147,69**

Joaquim Miguel da Silva Ferreira  
TOC 24479 - NIF 159 997 364  
Telem. 914 062 860  
Rua Professor Bento Lopes, 261  
3780-133 SANGALHOS




## SITUAÇÃO FINANCEIRA EM DEZEMBRO / 2016

A RECEBER	2016		2015	
<b>DISPONIBILIDADES:</b>				
CAIXA	394,71		1.358,95	
DEPÓSITOS À ORDEM	45.176,50		68.740,52	
DEPÓSITOS À ORDEM - UTENTES	15.822,22	<b>61.393,43</b>	14.696,40	<b>84.795,87</b>
<b>APLICAÇÕES:</b>				
DEPÓSITOS A PRAZO		<b>98.746,44</b>		<b>181.528,73</b>
<b>DIVIDAS DE TERCEIROS:</b>				
UTENTES	1.814,50		10.478,69	
UTENTES DE COBRANÇA DUVIDOSA	5.591,94			
PERDAS POR IMPARIDADE ACUMULADAS	-5.591,94	<b>1.814,50</b>		<b>10.478,69</b>
<b>IVA A REEMBOLSAR</b>		<b>4.084,07</b>		<b>1.760,42</b>
<b>MENSALID. E SUBSIDIOS A RECEBER:</b>				
MENSALIDADES A RECEBER				
DO POPH P/ FORMAÇÃO MODULAR	2.667,58		2.667,58	
DO IEFPP P/ CEI			1.257,66	
DA C.M.ÁGUEDA P/ REFEIÇÕES		<b>2.667,58</b>	3.261,00	<b>7.186,24</b>
<b>TOTAL VALORES A RECEBER</b>		<b>168.706,02</b>		<b>285.749,95</b>

A PAGAR	2016		2015	
<b>DIVIDAS A TERCEIROS:</b>				
FORNECEDORES	25.724,90		26.667,77	
HONORÁRIOS A PAGAR	562,50		562,50	
REMUNERAÇÕES A PAGAR	16.225,25		15.700,43	
UTENTES C/ GESTÃO DE FUNDOS	15.822,22		14.696,40	
SINDICATOS	25,78	<b>58.360,65</b>	51,56	<b>57.678,66</b>
<b>SECTOR PÚBLICO ESTATAL:</b>				
IRS	1.553,50		2.233,50	
SEGURANÇA SOCIAL	6.274,45	<b>7.827,95</b>	8.066,54	<b>10.300,04</b>
<b>TOTAL VALORES A PAGAR</b>		<b>66.188,60</b>		<b>67.978,70</b>

Joaquim Miguel da Silva Ferreira  
 TOC 24479 - NIF 159 997 364  
 Telem. 914 062 860  
 Rua Professor Bento Lopes, 261  
 3780-133 SANGALHOS







RENDIMENTOS E GASTOS	NOTAS	PERIODOS	
		2016	2015
Vendas e serviços prestados		245.491,40	244.288,91
Subsídios à exploração		254.221,86	281.471,99
Ganhos/perdas imputados de subsidiárias, associadas e empreendimentos conjuntos		0,00	0,00
Variação nos inventários da produção		0,00	0,00
Trabalhos para a própria entidade		0,00	0,00
Custo das mercadorias vendidas e das matérias consumidas		-84.971,14	-92.254,03
Fornecimentos e serviços externos		-83.620,99	-84.080,88
Gastos com o pessoal		-340.206,88	-346.485,68
Ajustamentos de inventários (perdas/reversões)		0,00	0,00
Imparidade de dívidas a receber (perdas/reversões)		-5.591,94	0,00
Provisões (aumentos/reduções)		0,00	0,00
Imparidade de activos não depreciables/amortizáveis (perdas/reversões)		0,00	0,00
Aumentos / reduções de justo valor		0,00	0,00
Outros rendimentos e ganhos		49.948,97	31.162,45
Outros gastos e perdas		-629,00	-1.510,93
<b>Resultado antes de depreciações, gastos de financiamento e impostos</b>		<b>34.642,28</b>	<b>32.591,83</b>
Gastos / reversões de depreciação e de amortização		-32.118,32	-31.677,10
Imparidade de activos depreciables / amortizáveis (perdas/reversões)		0,00	0,00
<b>Resultado Operacional (antes de gastos de financiamento e impostos)</b>		<b>2.523,96</b>	<b>914,73</b>
Juros e rendimentos similares obtidos		1.538,08	4.232,96
Juros e gastos similares suportados		0,00	0,00
<b>Resultado antes de impostos</b>		<b>4.062,04</b>	<b>5.147,69</b>
Imposto sobre o rendimento do período		0,00	0,00
<b>Resultado líquido do período</b>		<b>4.062,04</b>	<b>5.147,69</b>
Resultado das actividades descontinuadas (líquido de impostos) incluído no resultado líquido do período		0,00	0,00
<b>Resultado líquido do período atribuível a: (2)</b>			
Detentores do capital da empresa-mãe		0,00	0,00
Interesses minoritários		0,00	0,00
		0,00	0,00
Resultado por acção básico		0,00	0,00

(1) - O euro, admitindo-se, em função da dimensão e exigências de relato, a possibilidade de expressão das quantias em milhares de euros

(2) Esta informação apenas será fornecida no caso de contas consolidadas

Joaquim Miguel da Silva Ferreira  
 TOC 24479 - NIF 159 997 364  
 Telem. 914 062 860  
 Rua Professor Bento Lopes, 251  
 3780-133 SANGALHOS





Conta Geral	Descrição	Movimento do Período		Movimento Acumulado		Saldo	
		Débito	Crédito	Débito	Crédito	Débito	Crédito
1	MEIOS FINANCEIROS *	,00	,00	1.349.370,99	1.189.231,12	160.139,87	,00
11	Caixa	,00	,00	210.552,88	210.158,17	394,71	,00
111	Caixa	,00	,00	210.552,88	210.158,17	394,71	,00
12	Depositos a Ordem	,00	,00	878.755,09	817.756,37	60.998,72	,00
121	Depositos a Ordem	,00	,00	878.755,09	817.756,37	60.998,72	,00
	1 BANCO SANTANDER TOTTA, SA	,00	,00	14.520,50	,00	14.520,50	,00
	2 C.C.A.M. - ÁGUEDA	,00	,00	677.023,25	647.304,63	29.718,62	,00
	4 CAIXA GERAL DE DEPOSITOS	,00	,00	20.548,61	20.005,75	542,86	,00
	5 C.C.A.M. ÁGUEDA - UTENTES GESTÃ	,00	,00	62.764,21	46.941,99	15.822,22	,00
	6 MONTEPIO	,00	,00	103.898,52	103.504,00	394,52	,00
13	Depositos a Prazo	,00	,00	260.063,02	161.316,58	98.746,44	,00
131	Depósitos a Prazo-Crédito Agrícola	,00	,00	106.563,02	61.316,58	45.246,44	,00
133	Depósitos a Prazo-Montepio	,00	,00	153.500,00	100.000,00	53.500,00	,00
2	CONTAS A RECEBER E A PAGAR *	44.473,87	44.382,95	891.930,19	985.102,09	22.991,59	116.163,49
21	Clientes*	,00	,00	282.568,09	280.753,59	7.406,44	5.591,94
211	Clientes e Utentes c/c	,00	,00	276.976,15	275.161,65	1.814,50	,00
216	Clientes - Cobrança Duvidosa	,00	,00	5.591,94	,00	5.591,94	,00
219	Perdas por imparidade acumuladas *	,00	,00	,00	5.591,94	,00	5.591,94
22	Fornecedores *	,00	,00	153.717,99	179.442,89	,00	25.724,90
221	Fornecedores c/c	,00	,00	153.717,99	179.442,89	,00	25.724,90
23	Pessoal *	,00	,00	230.155,02	246.380,27	,00	16.225,25
231	Remunerações a Pagar	,00	,00	230.155,02	246.380,27	,00	16.225,25
24	Estado e outros entes publicos *	,00	,00	116.059,86	119.803,74	4.084,07	7.827,95
242	Retenção imposto s/ rendimento *	,00	,00	18.869,45	20.422,95	,00	1.553,50
243	Imposto sobre o valor acrescentado (IVA)	,00	,00	5.308,10	1.224,03	4.084,07	,00
245	Contribuições Segurança Social	,00	,00	91.882,31	98.156,76	,00	6.274,45
27	Outras Contas a Receber e a Pagar	44.473,87	44.382,95	101.495,73	158.721,60	3.567,58	60.793,45
272	Devedores e Credores por Acréscimo	44.473,87	44.382,95	52.079,11	92.894,48	3.567,58	44.382,95
278	Outros Devedores e Credores	,00	,00	49.416,62	65.827,12	,00	16.410,50
28	Diferimentos *	,00	,00	7.933,50	,00	7.933,50	,00
281	Gastos a Reconhecer	,00	,00	7.933,50	,00	7.933,50	,00
3	INVENTARIOS E ACTIVOS BIOLÓGICO	5.966,99	90.938,13	106.900,18	104.480,87	2.419,31	,00
31	Compras	3.547,68	85.231,56	98.774,30	98.774,30	,00	,00
312	Matérias-Primas,Subsid. e de Consumo	3.547,68	85.231,56	98.774,30	98.774,30	,00	,00
33	Matérias-primas,subsid., e de consumo	2.419,31	5.706,57	8.125,88	5.706,57	2.419,31	,00
331	Matérias Primas	,00	1.821,05	1.821,05	1.821,05	,00	,00
332	Matérias subsidiárias	1.570,81	2.397,08	3.967,89	2.397,08	1.570,81	,00
334	Materiais Diversos	848,50	1.488,44	2.336,94	1.488,44	848,50	,00
4	INVESTIMENTOS *	,00	,00	1.153.691,27	451.346,57	1.153.691,27	451.346,57
41	Investimentos financeiros	,00	,00	452,03	,00	452,03	,00
415	Outros investimentos financeiros	,00	,00	452,03	,00	452,03	,00
43	Activos fixos tangíveis	,00	,00	1.118.537,09	416.644,42	1.118.537,09	416.644,42
433	Outros Activos Fixos Tangíveis	,00	,00	1.118.537,09	416.644,42	1.118.537,09	416.644,42
44	Activos intangíveis	,00	,00	34.702,15	34.702,15	34.702,15	34.702,15
442	Outros Activos Intangíveis	,00	,00	34.702,15	34.702,15	34.702,15	34.702,15

Período : 01/12/2016 A 31/12/2016

## APÓS RECTIFICAÇÕES

Conta Geral	Descrição	Movimento do Período		Movimento Acumulado		Saldo	
		Débito	Crédito	Débito	Crédito	Débito	Crédito
5	FUNDOS PATRIMONIAIS	,00	,00	47.293,26	814.963,20	30.109,47	797.779,41
51	Fundos	,00	,00	,00	18.488,64	,00	18.488,64
511	Fundo Social	,00	,00	,00	18.488,64	,00	18.488,64
55	Reservas	,00	,00	,00	118.713,90	,00	118.713,90
552	Outras Reservas	,00	,00	,00	118.713,90	,00	118.713,90
56	Resultados Transitados	,00	,00	30.109,47	419.451,18	30.109,47	419.451,18
561	Resultados Transitados	,00	,00	30.109,47	419.451,18	30.109,47	419.451,18
59	Outras Variações Fundos Patrimoniais	,00	,00	17.183,79	258.309,48	,00	241.125,69
593	Subsídios	,00	,00	17.183,79	258.309,48	,00	241.125,69
6	GASTOS *	135.321,08	49.540,86	599.607,00	52.468,73	547.138,27	,00
61	Custo das mercad. vendidas e das mat.c	90.938,13	5.966,99	90.938,13	5.966,99	84.971,14	,00
612	Matérias-primas,subs.,consumo	90.938,13	5.966,99	90.938,13	5.966,99	84.971,14	,00
62	Fornecimentos e Serviços Externos *	,00	,00	85.450,86	1.829,87	83.620,99	,00
622	Serviços especializados	,00	,00	32.752,11	1.761,84	30.990,27	,00
623	Materiais	,00	,00	2.833,31	,00	2.833,31	,00
624	Energia e fluídos	,00	,00	31.178,41	,00	31.178,41	,00
625	Deslocações,estadas e transportes	,00	,00	714,00	,00	714,00	,00
626	Serviços diversos	,00	,00	17.170,04	68,03	17.102,01	,00
627	Gastos c/ Festas e Realizações	,00	,00	802,99	,00	802,99	,00
63	Gastos com o pessoal	44.382,95	43.573,87	383.780,75	43.573,87	340.206,88	,00
632	Remunerações do pessoal	36.098,40	35.527,00	311.547,37	35.527,00	276.020,37	,00
635	Encargos sobre remunerações	8.049,92	7.815,94	68.103,09	7.815,94	60.287,15	,00
636	Seguros de acidentes trabalho doença Pr	234,63	230,93	2.468,40	230,93	2.237,47	,00
638	Outros gastos com o pessoal	,00	,00	1.661,89	,00	1.661,89	,00
64	Gastos de depreciação e de amortizaçã	,00	,00	32.118,32	,00	32.118,32	,00
642	Activos fixos tangíveis	,00	,00	32.118,32	,00	32.118,32	,00
65	Perdas por imparidade	,00	,00	5.591,94	,00	5.591,94	,00
651	Em dividas a receber	,00	,00	5.591,94	,00	5.591,94	,00
68	Outros gastos e perdas	,00	,00	1.727,00	1.098,00	629,00	,00
681	Impostos	,00	,00	1.378,75	1.098,00	280,75	,00
688	Outros	,00	,00	348,25	,00	348,25	,00
7	RENDIMENTOS *	,00	900,00	22.862,07	574.062,38	,00	551.200,31
72	Prestações de serviços *	,00	900,00	3.051,94	248.543,34	,00	245.491,40
721	Quotas dos Utilizadores	,00	900,00	2.321,09	222.624,49	,00	220.303,40
722	Quotizações e Jóias	,00	,00	469,00	1.947,00	,00	1.478,00
726	Reembolso de Despesas c/ Utentes	,00	,00	261,85	23.971,85	,00	23.710,00
75	Subsídios, Doações e Legados Exploraçã	,00	,00	19.810,13	284.770,65	,00	264.960,52
751	Subsídios do Estado outros entes públ.	,00	,00	19.810,13	274.031,99	,00	254.221,86
753	Doações e Heranças	,00	,00	,00	10.738,66	,00	10.738,66
78	Outros rendimentos e ganhos	,00	,00	,00	39.210,31	,00	39.210,31
781	Rendimentos suplementares	,00	,00	,00	12.577,37	,00	12.577,37
782	Descontos de Pronto Pagamento Obtido	,00	,00	,00	604,79	,00	604,79
787	Rendim. Ganhos Invest. Não Financeiro	,00	,00	,00	2.393,32	,00	2.393,32
788	Outros *	,00	,00	,00	17.184,24	,00	17.184,24
789	Receitas de Festas e Realizações	,00	,00	,00	6.450,59	,00	6.450,59
79	Juros,dividendos, outros rend. similares	,00	,00	,00	1.538,08	,00	1.538,08
791	Juros obtidos	,00	,00	,00	1.538,08	,00	1.538,08

## CENTRO SOCIAL DE BELAZAIMA


Período : 01/12/2016 A 31/12/2016


## APÓS RECTIFICAÇÕES

Balancete  
GERAL  
Moeda : EUR

Conta Geral	Descrição	Movimento do Período		Movimento Acumulado		Saldo	
		Débito	Crédito	Débito	Crédito	Débito	Crédito
81	Resultado líquido do produto	,00	,00	5.147,69	5.147,69	,00	,00
818	Resultado líquido	,00	,00	5.147,69	5.147,69	,00	,00
	TOTAIS DO BALANCETE	185.761,94	185.761,94	4.176.802,65	4.176.802,65	1.916.489,78	1.916.489,78

Joaquim Miguel da Silva Ferreira  
 TOC 24479 - NIF 159 997 364  
 Telem. 914 062 860  
 Rua Professor Bento Lopes, 261  
 3780-133 SANGALHOS





## CENTRO SOCIAL DE BELAZAIMA

Balancete

Período : 01/12/2016 A 31/12/2016

APÓS APURAMENTO DE RESULTADOS

GERAL

Moeda : EUR

Conta Geral	Descrição	Movimento do Período		Movimento Acumulado		Saldo	
		Débito	Crédito	Débito	Crédito	Débito	Crédito
1	MEIOS FINANCEIROS *	,00	,00	1.349.370,99	1.189.231,12	160.139,87	,00
11	Caixa	,00	,00	210.552,88	210.158,17	394,71	,00
12	Depositos a Ordem	,00	,00	878.755,09	817.756,37	60.998,72	,00
13	Depositos a Prazo	,00	,00	260.063,02	161.316,58	98.746,44	,00
2	CONTAS A RECEBER E A PAGAR *	,00	,00	891.930,19	985.102,09	22.991,59	116.163,49
21	Clientes*	,00	,00	282.568,09	280.753,59	7.406,44	5.591,94
22	Fornecedores *	,00	,00	153.717,99	179.442,89	,00	25.724,90
23	Pessoal *	,00	,00	230.155,02	246.380,27	,00	16.225,25
24	Estado e outros entes publicos *	,00	,00	116.059,86	119.803,74	4.084,07	7.827,95
27	Outras Contas a Receber e a Pagar	,00	,00	101.495,73	158.721,60	3.567,58	60.793,45
28	Diferimentos *	,00	,00	7.933,50	,00	7.933,50	,00
3	INVENTARIOS E ACTIVOS BIOLOGICO	,00	,00	106.900,18	104.480,87	2.419,31	,00
31	Compras	,00	,00	98.774,30	98.774,30	,00	,00
33	Matérias-primas,subsid., e de consumo	,00	,00	8.125,88	5.706,57	2.419,31	,00
4	INVESTIMENTOS *	,00	,00	1.153.691,27	451.346,57	1.153.691,27	451.346,57
41	Investimentos financeiros	,00	,00	452,03	,00	452,03	,00
43	Activos fixos tangiveis	,00	,00	1.118.537,09	416.644,42	1.118.537,09	416.644,42
44	Activos intangiveis	,00	,00	34.702,15	34.702,15	34.702,15	34.702,15
5	FUNDOS PATRIMONIAIS	,00	,00	47.293,26	814.963,20	30.109,47	797.779,41
51	Fundos	,00	,00	,00	18.488,64	,00	18.488,64
55	Reservas	,00	,00	,00	118.713,90	,00	118.713,90
56	Resultados Transitados	,00	,00	30.109,47	419.451,18	30.109,47	419.451,18
59	Outras Variações Fundos Patrimoniais	,00	,00	17.183,79	258.309,48	,00	241.125,69
6	GASTOS *	,00	547.138,27	599.607,00	599.607,00	,00	,00
61	Custo das mercad. vendas e das mat.c	,00	84.971,14	90.938,13	90.938,13	,00	,00
62	Fornecimentos e Serviços Externos *	,00	83.620,99	85.450,86	85.450,86	,00	,00
63	Gastos com o pessoal	,00	340.206,88	383.780,75	383.780,75	,00	,00
64	Gastos de depreciação e de amortizaçã	,00	32.118,32	32.118,32	32.118,32	,00	,00
65	Perdas por imparidade	,00	5.591,94	5.591,94	5.591,94	,00	,00
68	Outros gastos e perdas	,00	629,00	1.727,00	1.727,00	,00	,00
7	RENDIMENTOS *	551.200,31	,00	574.062,38	574.062,38	,00	,00
72	Prestações de serviços *	245.491,40	,00	248.543,34	248.543,34	,00	,00
75	Subsídios, Doações e Legados Exploraçã	264.960,52	,00	284.770,65	284.770,65	,00	,00
78	Outros rendimentos e ganhos	39.210,31	,00	39.210,31	39.210,31	,00	,00
79	Juros,dividendos, outros rend. similares	1.538,08	,00	1.538,08	1.538,08	,00	,00
81	Resultado líquido do produto	551.200,31	555.282,35	556.348,00	560.410,04	,00	4.062,04
	TOTAIS DO BALANCETE	1.102.400,62	1.102.400,62	5.279.203,27	5.279.203,27	1.369.351,51	1.369.351,51

Joaquim Miguel da Silva Ferreira

TOC 24479 - NIF 159 997 364

Telem. 914 062 860



Rua Professor Bento Lopes, 261  
3780-133 SANGALHOS


Rúbricas	Notas	31 Dezembro 2016	31 Dezembro 2015
<b>Activo</b>			
<b>ACTIVO NÃO CORRENTE</b>			
Activos fixos tangíveis		701.892,67	596.460,99
Propriedades de investimento		0,00	0,00
Trespasse(goodwill)		0,00	0,00
Activos intangíveis		0,00	0,00
Activos biológicos		0,00	0,00
Participações financeiras - método da equivalência patrimonial		0,00	0,00
Participações financeiras - outros métodos		0,00	0,00
Accionistas/ sócios		0,00	0,00
Outros activos financeiros		452,03	136,29
Activos por impostos diferidos		0,00	0,00
Activos não correntes detidos para venda		0,00	0,00
		<b>702.344,70</b>	<b>596.597,28</b>
<b>ACTIVO CORRENTE</b>			
Inventários		2.419,31	5.706,57
Activos biológicos		0,00	0,00
Clientes		1.814,50	10.478,69
Adiantamentos a fornecedores		0,00	0,00
Estado e outros entes públicos		4.084,07	1.760,42
Accionistas/ sócios		0,00	0,00
Outras contas a receber		3.567,58	7.605,24
Diferimentos		7.933,50	7.933,50
Activos financeiros detidos para negociação		0,00	0,00
Outros activos financeiros		0,00	0,00
Caixa e depósitos bancários		160.139,87	266.324,60
		<b>179.958,83</b>	<b>299.809,02</b>
<b>Total Activo</b>		<b>882.303,53</b>	<b>896.406,30</b>

Joaquim Miguel da Silva Ferreira  
 TOC 24479 - NIF 159 997 364  
 Telem. 914 062 860  
 Rua Professor Bento Lopes, 261  
 3780-133 SANGALHOS




(1)- O euro, admitindo-se, em função da dimensão e exigências de relato, a possibilidade de expressão das quantias em milhares de euros

RUBRICAS	NOTAS	31 Dezembro 2016	31 Dezembro 2015
<b>CAPITAL PRÓPRIO E PASSIVO</b>			
<b>CAPITAL PRÓPRIO</b>			
Capital realizado		18.488,64	18.488,64
Acções (quotas) próprias		0,00	0,00
Prestações suplementares e outros instrumentos de capital próprio		0,00	0,00
Prémios de emissão		0,00	0,00
Reservas legais		0,00	0,00
Outras reservas		118.713,90	118.713,90
Excedentes de revalorização		0,00	0,00
Ajustamentos em activos financeiros		0,00	0,00
Outras variações no capital próprio		241.125,69	258.309,48
Resultados transitados		389.341,71	384.194,02
Resultado líquido do período		4.062,04	5.147,69
Interesses minoritários		0,00	0,00
<b>TOTAL DO CAPITAL PRÓPRIO</b>		<b>771.731,98</b>	<b>784.853,73</b>
<b>PASSIVO</b>			
<b>PASSIVO NÃO CORRENTE</b>			
Provisões		0,00	0,00
Financiamentos obtidos		0,00	0,00
Responsabilidades por benefícios pós-emprego		0,00	0,00
Passivos por impostos diferidos		0,00	0,00
Outras contas a pagar		0,00	0,00
<b>PASSIVO CORRENTE</b>			
Fornecedores		25.724,90	26.667,77
Adiantamento de clientes		0,00	0,00
Estado e outros entes públicos		7.827,95	10.300,04
Accionistas/ sócios		0,00	0,00
Financiamentos obtidos		0,00	0,00
Outras contas a pagar		77.018,70	74.584,76
Passivos financeiros detidos para negociação		0,00	0,00
Outros passivos financeiros		0,00	0,00
Diferimentos		0,00	0,00
<b>TOTAL DO PASSIVO</b>		<b>110.571,55</b>	<b>111.552,57</b>
<b>TOTAL DO CAPITAL PRÓPRIO E DO PASSIVO</b>		<b>882.303,53</b>	<b>896.406,30</b>
<p>Joaquim Miguel da Silva Ferreira                  TOC 24479 - NIF 159 997 364                  Telem. 914 062 860                  Rua Professor Bento Lopes, 261                  3780-133 SANGALHOS</p> 			

(1)- O euro, admitindo-se, em função da dimensão e exigências de relato, a possibilidade de expressão das quantias em milhares de euros





# **CENTRO SOCIAL DE BELAZAIMA**

## **CONSELHO FISCAL**

### **PARECER**

*Nos termos do artigo 36º, nº 1, alínea b) dos estatutos do Centro Social de Belazaima, vem o Conselho Fiscal dar parecer sobre o Relatório e as Contas da Direcção, referentes ao ano de 2016.*

*Embora este Conselho Fiscal não estivesse em funções no exercício de 2016, pela análise que fizemos às contas, com a colaboração da Direcção e do Contabilista, parece-nos que as mesmas estão correctas. Como tal, damos às mesmas, o nosso PARECER FAVORÁVEL, solicitando à Assembleia-Geral a sua aprovação.*

*Belazaima, 21 de Março de 2016*

O Conselho Fiscal

*Antonio Telistino Pereira da Cruz*