



CENTRO SOCIAL
DE
BELAZAIMA

**RELATÓRIO, CONTAS
E
BALANÇO**

REFERENTES AO ANO

DE

2014



Relatório de Atividades do Centro Social de Belazaima – ano de 2014

Assegurar o regular funcionamento das respostas através do apoio às equipas técnicas em todas as decisões que lhe sejam suscitadas foi a principal ação da Direcção do CSB, que se materializou na realização de reuniões praticamente sempre semanais e na presença regular na instituição de alguns membros da Direcção. As decisões mais relevantes às quais a Direcção deu resposta foram nas seguintes áreas:

- a) Admissões e definição das mensalidades dos utentes
- b) Apreciação e contribuição para os planos de atividades das respostas
- c) Aquisição e manutenção de equipamentos
- d) Gestão de relacionamentos interpessoais
- e) Apreciação de reclamações e exploração das respostas a dar, em conjunto com a Direcção Técnica
- f) Interação com as entidades supra-associativas (Associações de IPSS's, Segurança Social, Rede Social, etc)
- g) Acompanhamento, supervisão e aprovação de transações financeiras e de consumos

Foi concluído um processo iniciado no mandato anterior que, baseando-se numa candidatura ao PRODOR, previa a realização de uma obra de alargamento do edifício e de aquisição de uma carrinha, tendo-se verificado que não era viável.

Foram tomadas medidas de racionalização na utilização de materiais de higiene, tendo como objetivo reduzir despesas nessa área.

Particular atenção foi dada no ano transato à iniciativa de aquisição de uma nova carrinha para apoio à resposta de Centro de Dia, em favor da qual um conjunto de iniciativas de angariação de fundos foi promovido: festas de São João e São Miguel, Jantar de Angariação de Fundos e contactos com empresas e particulares. Foram também ponderadas as propostas existentes e finalmente encomendada a carrinha, embora a entrega não se tenha efetuado ainda em 2014.




Outra iniciativa de maior magnitude foi a elaboração de um projecto de obras para permitir o licenciamento do SAD, projecto que, contudo, não foi posto em prática devido à indefinição quanto ao futuro da instituição.

Foi também iniciado um processo de reflexão quanto ao futuro da instituição e quanto à melhor forma de dar resposta aos constrangimentos (de ordem legal e de funcionamento) que

a mesma enfrenta no presente, usufruindo do potencial de financiamento comunitário do Portugal 20-20. No âmbito dessa reflexão foi realizada uma Assembleia Extraordinária de Associados e realizados vários contactos.

Foram realizadas várias reuniões com as colaboradoras no sentido de aumentar a sua motivação e melhorar aspetos de funcionamento.

A Direcção do CSB


Centro Social de Belazaima
A Direcção


Fernando Antunes
M. Costeira



MAPA DE EXPLORAÇÃO EM DEZEMBRO/2014

PROVEITOS	2014		2013	
PRESTAÇÃO DE SERVIÇOS:				
MENSALIDADES CRECHE	9.493,50		7.768,30	
MENSALIDADES JARDIM INFANCIA	11.238,25		15.613,95	
MENSALIDADES ATL	4.369,94		4.770,85	
MENSALIDADES LAR	132.039,73		136.681,65	
MENSALIDADES CENTRO DE DIA	23.162,79		19.886,40	
MENSALIDADES APOIO DOMICILIÁRIO	31.083,98		28.825,40	
REEMBOLSO DE DESPESAS C/ IDOSOS	22.668,16		19.092,79	
JÓIAS E QUOTIZAÇÕES	2.131,00	236.187,35	2.145,00	234.784,34
SUBSIDIOS E DOAÇÕES:				
COMPARTICIPAÇÕES DA SEG. SOCIAL:				
CRECHE	45.079,56		42.373,27	
JARDIM INFANCIA	43.965,82		38.928,94	
ATL	3.812,01		5.983,31	
LAR	92.794,80		90.152,13	
CENTRO DE DIA	18.238,65		16.300,93	
APOIO DOMICILIÁRIO	43.825,55	247.716,39	43.446,60	237.185,18
SUBSIDIOS:				
DO I.E.F.P. - CEI, ESTÁGIOS E ESTÍMULOS	7.084,83		13.132,58	
DO I.E.F.P. - POPH FORMAÇÃO MODULAR			13.870,20	
DO QREN - CERTIFICAÇÃO ENERGÉTICA			11.478,85	
DA C.M.ÁGUEDA	1.687,00		3.547,80	
DA C.M.ÁGUEDA P/ REFEIÇÕES.	3.698,69	12.470,52	4.292,55	46.321,98
DONATIVOS:				
DONATIVOS	5.817,83		2.769,45	
DONATIVOS - CONSIGNAÇÃO DE IRS	259,79	6.077,62		2.769,45
OUTROS RENDIMENTOS E GANHOS:				
REEMBOLSO DE REFEIÇÕES	1.426,84		1.451,24	
OUTROS PROVEITOS SUPLEMENTARES	300,00			
DESCONTOS P/P OBTIDOS	1.837,26		2.738,00	
CORREÇÕES DE ANOS ANTERIORES	15,00		256,03	
IMPUTAÇÃO DE SUBSIDIOS P/ INVESTIMENTOS	21.849,96		15.079,62	
ANGARIAÇÃO DE FUNDOS	7.382,20	32.811,26	6.395,25	25.920,14
JUROS OBTIDOS:				
JUROS DE DEPÓSITOS BANCÁRIOS	1.035,38	1.035,38	6.033,70	6.033,70
TOTAL DE PROVEITOS		536.298,52		553.014,79

Joaquim Miguel da Silva Ferreira

TOC 24479 - NIF 159 997 364

Telem. 914 062 860

Rua Professor Bento Lopes, 261
3780-133 SANGALHOS

Joaquim Miguel da Silva Ferreira

TOC 24479 - NIF 159 997 364

Telem. 914 062 860

Rua Professor Bento Lopes, 261
3780-188 SANGALHOS



CUSTOS

	2014		2013	
CONSUMO DE MATÉRIAS-PRIMAS:				
GÉNEROS ALIMENTÍCIOS / REFEIÇÕES	71.843,70		73.677,36	
PRODUTOS HIGIENE P/ IDOSOS	11.141,06	82.984,76	14.130,52	87.807,88
FORNECIM.SERVIÇOS EXTERNOS:				
TRABALHOS ESPECIALIZADOS	9.327,34		20.599,32	
HONORÁRIOS	9.378,80		10.588,81	
CONSERVAÇÃO E REPARAÇÃO	18.647,95		11.777,87	
FERRAMENTAS E UTENSÍLIOS	2.936,04		1.689,66	
MATERIAL DE ESCRITÓRIO	778,53		2.106,04	
MATERIAL DIDÁTICO	829,37		914,06	
GASTOS DE SAÚDE COM UTENTES	293,67		226,18	
ELECTRICIDADE	11.351,01		9.695,32	
GASÓLEO P/ VIATURAS	7.149,93		7.116,84	
GÁS E OUTROS COMBUSTÍVEIS	8.827,72		20.166,70	
ÁGUA	3.704,99		3.506,98	
DESLOCAÇÕES DE UTENTES	1.507,82		1.443,21	
COMUNICAÇÕES	2.084,27		2.255,75	
SEGUROS	2.187,27		1.117,61	
LIMPEZA E HIGIENE	8.393,27		10.072,94	
GASTOS C/ VOLUNTARIADO	2.061,00		1.000,00	
GASTOS C/ FESTAS E REALIZAÇÕES	1.284,41		562,15	
OUTROS FORNECIMENTOS E SERVIÇOS	2.017,72	92.761,11	2.650,48	107.489,92
GASTOS COM PESSOAL:				
REMUNERAÇÕES	248.351,42		253.184,33	
ENCARGOS P/ SEGURANÇA SOCIAL	51.944,87		53.772,28	
SEGURO ACIDENTES TRABALHO	1.847,92		1.272,73	
POC'S E CEI	2.347,52		4.017,77	
RETROATIVOS ANOS ANTERIORES+ENC.S.S.	8.267,05		10.309,14	
GASTOS C/ FORMAÇÃO		312.758,78	15.543,17	338.099,42
AMORTIZAÇÕES:				
AMORTIZAÇÕES DO EXERCÍCIO	35.178,62	35.178,62	17.615,18	17.615,18
OUTROS GASTOS E PERDAS:				
IMPOSTOS	70,00		409,97	
DESCONTOS DE P/P CONCEDIDOS	22,27		623,49	
QUOTIZAÇÕES	290,00		290,00	
OUTROS GASTOS E PERDAS	35,00	417,27	5,00	1.328,46
GASTOS E PERDAS DE FINANCIAMENTO:				
SERVIÇOS BANCÁRIOS	139,66	139,66	207,04	207,04
TOTAL DE CUSTOS		524.240,20		552.547,90

RESULTADO LIQUIDO

12.058,32

466,89

Handwritten signatures and notes:
 Rui Costa Pereira
 Helena Pereira
 Paulo
 17/11


SITUAÇÃO FINANCEIRA EM DEZEMBRO / 2014

A RECEBER	2014		2013	
DISPONIBILIDADES:				
CAIXA	1.416,86		1.021,68	
DEPÓSITOS À ORDEM	96.138,49		1.102,19	
DEPÓSITOS À ORDEM - CH. DATADOS YUNIT			-14.866,01	
DEPÓSITOS À ORDEM - UTENTES	22.545,41	120.100,76	15.955,80	3.213,66
APLICAÇÕES:				
DEPÓSITOS A PRAZO		181.195,93		220.165,09
DIVIDAS DE TERCEIROS:				
UTENTES		11.563,18		17.753,37
IVA A REEMBOLSAR				
		5.144,75		4.837,86
SUBSIDIOS A RECEBER:				
DO QREN P/ EFIC. ENERGÉTICA	3.102,30		46.408,20	
DO POPH P/ FORMAÇÃO MODULAR	2.667,58		13.870,20	
DO IEFP P/ CEI			873,00	
DA C.M.ÁGUEDA P/ REFEIÇÕES		5.769,88	1.287,33	62.438,73
TOTAL VALORES A RECEBER		323.774,50		308.408,71

A PAGAR	2014		2013	
DIVIDAS A TERCEIROS:				
FORNECEDORES	28.997,74		42.794,30	
HONORÁRIOS A PAGAR	562,50		262,50	
REMUNERAÇÕES A PAGAR	15.364,29		17.502,57	
UTENTES C/ GESTÃO DE FUNDOS	22.545,41		15.971,20	
SINDICATOS	82,30	67.552,24	63,76	76.594,33
SECTOR PÚBLICO ESTATAL:				
IRS	2.174,00		2.510,31	
SEGURANÇA SOCIAL	10.346,13	12.520,13	8.899,50	11.409,81
TOTAL VALORES A PAGAR		80.072,37		88.004,14

Joaquim Miguel da Silva Ferreira

TOC 24479 - NIF 159 997 364
Telem. 914 062 860
Rua Professor Bento Lopes, 261
3780-133 SANGALHOS



Paula... 7/7
Amilcar... *Juana...*

RENDIMENTOS E GASTOS	NOTAS	PERÍODOS	
		2014	2013
Vendas e serviços prestados		234.057,35	232.639,34
Subsídios à exploração		260.185,91	283.507,16
Ganhos/perdas imputados de subsidiárias, associadas e empreendimentos conjuntos		0,00	0,00
Variação nos inventários da produção		0,00	0,00
Trabalhos para a própria entidade		0,00	0,00
Custo das mercadorias vendidas e das matérias consumidas		-82.984,76	-87.807,88
Fornecimentos e serviços externos		-92.761,11	-107.489,92
Gastos com o pessoal		-312.758,78	-338.099,42
Ajustamentos de inventários (perdas/reversões)		0,00	0,00
Imparidade de dívidas a receber (perdas/reversões)		0,00	0,00
Provisões (aumentos/reduções)		0,00	0,00
Imparidade de activos não depreciáveis/amortizáveis (perdas/reversões)		0,00	0,00
Aumentos / reduções de justo valor		0,00	0,00
Outros rendimentos e ganhos		41.019,88	30.834,59
Outros gastos e perdas		-556,93	-1.535,50
Resultado antes de depreciações, gastos de financiamento e impostos		46.201,56	12.048,37
Gastos / reversões de depreciação e de amortização		-35.178,62	-17.615,18
Imparidade de activos depreciáveis / amortizáveis (perdas/reversões)		0,00	0,00
Resultado Operacional (antes de gastos de financiamento e impostos)		11.022,94	-5.566,81
Juros e rendimentos similares obtidos		1.035,38	6.033,70
Juros e gastos similares suportados		0,00	0,00
Resultado antes de impostos		12.058,32	466,89
Imposto sobre o rendimento do período		0,00	0,00
Resultado líquido do período		12.058,32	466,89
Resultado das actividades descontinuadas (líquido de impostos) incluído no resultado líquido do período		0,00	0,00
Resultado líquido do período atribuível a: (2)			
Detentores do capital da empresa-mãe		0,00	0,00
Interesses minoritários		0,00	0,00
		0,00	0,00
Resultado por acção básico		0,00	0,00

(1) - O euro, admitindo-se, em função da dimensão e exigências de relato, a possibilidade de expressão das quantias em milhares de euros

(2) Esta informação apenas será fornecida no caso de contas consolidadas



Joaquim Miguel da Silva Ferreira

TOC 24479 - NIF 159 997 364

Telem. 914 062 860

Rua Professor Bento Lopes, 261

3780-133 SANGALHOS

CONTA GERAL	DESCRITIVO	MOVIMENTO DO PERÍODO		MOVIMENTO ACUMULADO		SALDO	
		DÉBITO	CRÉDITO	DÉBITO	CRÉDITO	DÉBITO	CRÉDITO
1	MEIOS FINANCEIROS *	,00	,00	1.500.774,77	1.199.478,08	301.296,69	,00
11	Caixa	,00	,00	252.813,79	251.396,93	1.416,86	,00
111	Caixa	,00	,00	252.813,79	251.396,93	1.416,86	,00
12	Depositos a Ordem	,00	,00	893.261,98	774.578,08	118.683,90	,00
121	Depositos a Ordem	,00	,00	893.261,98	774.578,08	118.683,90	,00
13	Depositos a Prazo	,00	,00	354.699,00	173.503,07	181.195,93	,00
131	Depósitos a Prazo-Crédito Agrícola	,00	,00	120.098,09	38.902,16	81.195,93	,00
132	Depósitos a Prazo-Caixa Geral Depósito	,00	,00	134.600,91	134.600,91	,00	,00
133	Depósitos a Prazo-Montepio	,00	,00	100.000,00	,00	100.000,00	,00
2	CONTAS A RECEBER E A PAGAR *	41.344,61	42.064,18	868.897,13	968.535,87	22.769,50	122.408,24
21	Cientes*	,00	,00	263.111,90	251.548,72	11.592,38	29,20
211	Cientes e Utentes c/c	,00	,00	263.111,90	251.548,72	11.592,38	29,20
22	Fornecedores *	,00	,00	157.498,61	186.476,35	262,49	29.240,23
221	Fornecedores c/c	,00	,00	157.498,61	186.476,35	262,49	29.240,23
23	Pessoal *	,00	,00	214.262,19	229.626,48	,00	15.364,29
231	Remunerações a Pagar	,00	,00	214.262,19	229.626,48	,00	15.364,29
24	Estado e outros entes públicos *	,00	,00	103.765,00	111.140,38	5.144,75	12.520,13
242	Retenção imposto s/ rendimento *	,00	,00	19.295,23	21.469,23	,00	2.174,00
243	Imposto sobre o valor acrescentado (IVA)	,00	,00	5.144,75	,00	5.144,75	,00
245	Contribuições Segurança Social	,00	,00	79.325,02	89.671,15	,00	10.346,13
27	Outras Contas a Receber e a Pagar	41.344,61	42.064,18	129.679,32	189.163,83	5.769,88	65.254,39
272	Devedores e Credores por Acréscimo	41.344,61	42.064,18	103.783,34	140.077,64	5.769,88	42.064,18
278	Outros Devedores e Credores	,00	,00	25.895,98	49.086,19	,00	23.190,21
28	Diferimentos *	,00	,00	580,11	580,11	,00	,00
281	Gastos a Reconhecer	,00	,00	580,11	580,11	,00	,00
3	INVENTARIOS E ACTIVOS BIOLOGICO	6.359,09	89.343,85	100.932,16	94.573,07	6.359,09	,00
31	Compras	,00	83.856,14	89.085,36	89.085,36	,00	,00
312	Matérias-Primas,Subsid. e de Consumo	,00	83.856,14	89.085,36	89.085,36	,00	,00
3	Matérias-primas,subsid., e de consumo	6.359,09	5.487,71	11.846,80	5.487,71	6.359,09	,00
331	Matérias Primas	2.197,40	5.487,71	7.685,11	5.487,71	2.197,40	,00
332	Matérias subsidiárias	2.809,84	,00	2.809,84	,00	2.809,84	,00
334	Materiais Diversos	1.351,85	,00	1.351,85	,00	1.351,85	,00
4	INVESTIMENTOS *	,00	,00	990.863,68	402.463,70	990.863,68	402.463,70
43	Activos fixos tangíveis	,00	,00	956.161,53	367.761,55	956.161,53	367.761,55
433	Outros Activos Fixos Tangíveis	,00	,00	956.161,53	367.761,55	956.161,53	367.761,55
44	Activos intangíveis	,00	,00	34.702,15	34.702,15	34.702,15	34.702,15
442	Outros Activos Intangíveis	,00	,00	34.702,15	34.702,15	34.702,15	34.702,15
5	FUNDOS PATRIMONIAIS	,00	,00	51.959,43	836.318,13	30.109,47	814.468,17
51	Fundos	,00	,00	,00	18.488,64	,00	18.488,64
511	Fundo Social	,00	,00	,00	18.488,64	,00	18.488,64
55	Reservas	,00	,00	,00	118.713,90	,00	118.713,90
552	Outras Reservas	,00	,00	,00	118.713,90	,00	118.713,90
56	Resultados Transitados	,00	,00	30.109,47	402.245,17	30.109,47	402.245,17
561	Resultados Transitados	,00	,00	30.109,47	402.245,17	30.109,47	402.245,17

Joaquim Miguel da Silva Ferreira
 TOC 24479 - NIF 159 997 364
 Telem. 914 062 860
 Rua Professor Bento Lopes, 261
 3780-183 SANGALHOS

João Antunes
 Hugo Pires
 Paulo
 7/17

CENTRO SOCIAL DE BELAZAIMA

BALANCETE

PERÍODO: 01/12/2014 A 31/12/2014

APÓS RECTIFICAÇÕES

GERAL

Moeda: EUR

CONTA GERAL	DESCRITIVO	MOVIMENTO DO PERÍODO		MOVIMENTO ACUMULADO		SALDO	
		DÉBITO	CRÉDITO	DÉBITO	CRÉDITO	DÉBITO	CRÉDITO
59	Outras Variações Fundos Patrimoniais	,00	,00	21.849,96	296.870,42	,00	275.020,46
593	Subsídios	,00	,00	21.849,96	296.870,42	,00	275.020,46
6	GASTOS *	131.408,03	47.703,70	573.527,74	49.287,54	524.240,20	,00
61	Custo das mercad. vendidas e das mat.c	89.343,85	6.359,09	89.343,85	6.359,09	82.984,76	,00
612	Matérias-primas,subs.,consumo	89.343,85	6.359,09	89.343,85	6.359,09	82.984,76	,00
62	Fornecimentos e Serviços Externos *	,00	,00	94.344,95	1.583,84	92.761,11	,00
622	Serviços especializados	,00	,00	38.419,63	312,53	38.107,10	,00
623	Materiais	,00	,00	5.411,87	20,70	5.391,17	,00
624	Energia e fluidos	,00	,00	32.082,55	1.045,50	31.037,05	,00
625	Deslocações,estadas e transportes	,00	,00	1.507,82	,00	1.507,82	,00
626	Serviços diversos	,00	,00	15.609,48	175,92	15.433,56	,00
627	Gastos c/ Festas e Realizações	,00	,00	1.313,60	29,19	1.284,41	,00
63	Gastos com o pessoal	42.064,18	41.344,61	354.103,39	41.344,61	312.758,78	,00
632	Remunerações do pessoal	34.380,20	33.902,92	289.075,34	33.902,92	255.172,42	,00
636	Encargos sobre remunerações	7.426,13	7.187,42	60.578,34	7.187,42	53.390,92	,00
636	Seguros de acidentes trabalho doença Pt	257,85	254,27	2.102,19	254,27	1.847,92	,00
638	Outros gastos com o pessoal	,00	,00	2.347,52	,00	2.347,52	,00
64	Gastos de depreciação e de amortizaçã	,00	,00	35.178,62	,00	35.178,62	,00
642	Activos fixos tangíveis	,00	,00	35.178,62	,00	35.178,62	,00
68	Outros gastos e perdas	,00	,00	417,27	,00	417,27	,00
681	Impostos	,00	,00	70,00	,00	70,00	,00
682	Descontos de pronto pagamento concedi	,00	,00	22,27	,00	22,27	,00
688	Outros	,00	,00	325,00	,00	325,00	,00
69	Gastos e perdas de financiamento	,00	,00	139,66	,00	139,66	,00
698	Outras gastos e perdas de financiament	,00	,00	139,66	,00	139,66	,00
7	RENDIMENTOS *	,00	,00	33.167,10	569.465,62	,00	536.298,52
72	Prestações de serviços *	,00	,00	4.185,20	240.373,55	,00	236.188,35
721	Quotas dos Utilizadores	,00	,00	4.136,37	215.525,56	,00	211.389,19
722	Quotizações e Jóias	,00	,00	,00	2.131,00	,00	2.131,00
726	Reembolso de Despesas c/ Utentes	,00	,00	48,83	22.716,99	,00	22.668,16
75	Subsídios, Doações e Legados Exploraçã	,00	,00	28.926,11	295.189,64	,00	266.263,53
751	Subsídios do Estado outros entes públ.	,00	,00	28.926,11	289.112,02	,00	260.185,91
753	Doações e Heranças	,00	,00	,00	6.077,62	,00	6.077,62
78	Outros rendimentos e ganhos	,00	,00	55,79	32.867,05	,00	32.811,26
781	Rendimentos suplementares	,00	,00	4,38	1.731,22	,00	1.726,84
782	Descontos de Pronto Pagamento Obtido	,00	,00	51,41	1.888,67	,00	1.837,26
788	Outros *	,00	,00	,00	21.864,96	,00	21.864,96
789	Receitas de Festas e Realizações	,00	,00	,00	7.382,20	,00	7.382,20
79	Juros,dividendos, outros rend. similares	,00	,00	,00	1.035,38	,00	1.035,38
791	Juros obtidos	,00	,00	,00	1.035,38	,00	1.035,38
81	Resultado líquido do produto	,00	,00	466,89	466,89	,00	,00
818	Resultado líquido	,00	,00	466,89	466,89	,00	,00
TOTAIS DO BALANCETE		179.111,73	179.111,73	4.120.588,90	4.120.588,90	1.875.638,63	1.875.638,63

Joaquim Miguel da Silva Ferreira

TOC 24479 - NIF 159 997 364

Telem. 914-062-860

Rua Professor Bento Lopes, 261
3780-133 SANGALHOS

Pág. 2 de 2

geral

CENTRO SOCIAL DE BELAZAIMA

BALANCETE

PERÍODO: 01/12/2014 A 31/12/2014

APÓS APURAMENTO DE RESULTADOS

GERAL


Moeda: EUR

CONTA GERAL	DESCRITIVO	MOVIMENTO DO PERÍODO		MOVIMENTO ACUMULADO		SALDO	
		DÉBITO	CRÉDITO	DÉBITO	CRÉDITO	DÉBITO	CRÉDITO
1	MEIOS FINANCEIROS *	,00	,00	1.500.774,77	1.199.478,08	301.296,69	,00
11	Caixa	,00	,00	252.813,79	251.396,93	1.416,86	,00
12	Depositos a Ordem	,00	,00	893.261,98	774.578,08	118.683,90	,00
13	Depositos a Prazo	,00	,00	354.699,00	173.503,07	181.195,93	,00
2	CONTAS A RECEBER E A PAGAR *	,00	,00	868.897,13	968.535,87	22.769,50	122.408,24
21	Clientes*	,00	,00	263.111,90	251.548,72	11.592,38	29,20
22	Fornecedores *	,00	,00	157.498,61	186.476,35	262,49	29.240,23
23	Pessoal *	,00	,00	214.262,19	229.626,48	,00	15.364,29
24	Estado e outros entes publicos *	,00	,00	103.765,00	111.140,38	5.144,75	12.520,13
27	Outras Contas a Receber e a Pagar	,00	,00	129.679,32	189.163,83	5.769,88	65.254,39
28	Diferimentos *	,00	,00	580,11	580,11	,00	,00
3	INVENTARIOS E ACTIVOS BIOLOGICO	,00	,00	100.932,16	94.573,07	6.359,09	,00
31	Compras	,00	,00	89.085,36	89.085,36	,00	,00
33	Matérias-primas,subsid., e de consumo	,00	,00	11.846,80	5.487,71	6.359,09	,00
4	INVESTIMENTOS *	,00	,00	990.863,68	402.463,70	990.863,68	402.463,70
43	Activos fixos tangíveis	,00	,00	956.161,53	367.761,55	956.161,53	367.761,55
	Activos intangíveis	,00	,00	34.702,15	34.702,15	34.702,15	34.702,15
5	FUNDOS PATRIMONIAIS	,00	,00	51.959,43	836.318,13	30.109,47	814.468,17
51	Fundos	,00	,00	,00	18.488,64	,00	18.488,64
55	Reservas	,00	,00	,00	118.713,90	,00	118.713,90
56	Resultados Transitados	,00	,00	30.109,47	402.245,17	30.109,47	402.245,17
59	Outras Variações Fundos Patrimoniais	,00	,00	21.849,96	296.870,42	,00	275.020,46
6	GASTOS *	,00	524.240,20	573.527,74	573.527,74	,00	,00
61	Custo das mercad. vendidas e das mat.o	,00	82.984,76	89.343,85	89.343,85	,00	,00
62	Fornecimentos e Serviços Externos *	,00	92.761,11	94.344,95	94.344,95	,00	,00
63	Gastos com o pessoal	,00	312.758,78	354.103,39	354.103,39	,00	,00
64	Gastos de depreciação e de amortizaçã	,00	35.178,62	35.178,62	35.178,62	,00	,00
68	Outros gastos e perdas	,00	417,27	417,27	417,27	,00	,00
69	Gastos e perdas de financiamento	,00	139,66	139,66	139,66	,00	,00
7	RENDIMENTOS *	536.298,52	,00	569.465,62	569.465,62	,00	,00
72	Prestações de serviços *	236.188,35	,00	240.373,55	240.373,55	,00	,00
75	Subsídios, Doações e Legados Exploraçã	266.263,53	,00	295.189,64	295.189,64	,00	,00
78	Outros rendimentos e ganhos	32.811,26	,00	32.867,05	32.867,05	,00	,00
79	Juros,dividendos, outros rend. similares	1.035,38	,00	1.035,38	1.035,38	,00	,00
81	Resultado líquido do produto	536.298,52	548.356,84	536.765,41	548.823,73	,00	12.058,32
	TOTAIS DO BALANCETE	1.072.597,04	1.072.597,04	5.193.185,94	5.193.185,94	1.351.398,43	1.351.398,43





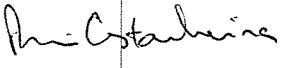
Joaquim Miguel da Silva Ferreira

TOC 24479 - NIF 159 997 364


Telem. 914 062 860

Rua Professor Benito Lopes, 261
3780-133 SANGALHOS


Atestado
 Duane Sara
 Paulo
 Micael Pereira
 7/17

RUBRICAS	NOTAS	31 Dezembro 2014	31 Dezembro 2013
ACTIVO			
ACTIVO NÃO CORRENTE			
Activos fixos tangíveis		588.399,98	621.080,88
Propriedades de investimento		0,00	0,00
Trespasse(goodwill)		0,00	0,00
Activos intangíveis		0,00	0,00
Activos biológicos		0,00	0,00
Participações financeiras - método da equivalência patrimonial		0,00	0,00
Participações financeiras - outros métodos		0,00	0,00
Accionistas/ sócios		0,00	0,00
Outros activos financeiros		0,00	0,00
Activos por impostos diferidos		0,00	0,00
Activos não correntes detidos para venda		0,00	0,00
		588.399,98	621.080,88
ACTIVO CORRENTE			
Inventários		6.359,09	5.487,71
Activos biológicos		0,00	0,00
Clientes		11.563,18	17.753,37
Adiantamentos a fornecedores		0,00	0,00
Estado e outros entes públicos		5.144,75	4.837,86
Accionistas/ sócios		0,00	0,00
Outras contas a receber		5.769,88	62.438,73
Diferimentos		0,00	580,11
Activos financeiros detidos para negociação		0,00	0,00
Outros activos financeiros		0,00	0,00
Caixa e depósitos bancários		301.296,69	223.378,75
		330.133,59	314.476,53
TOTAL DO ACTIVO		918.533,57	935.557,41
<p>Joaquim Miguel da Silva Ferreira TOC 24479 - NIF 159 997 364 Telem. 914 062 860 Rua Professor Bento Lopes, 261 3780-133 SANGALHOS</p> 			
   			

(1)- O euro, admitindo-se, em função da dimensão e exigências de relato, a possibilidade de expressão das quantias em milhares de euros

RUBRICAS	NOTAS	31 Dezembro 2014	31 Dezembro 2013
CAPITAL PRÓPRIO E PASSIVO			
CAPITAL PRÓPRIO			
Capital realizado		18.488,64	18.488,64
Accções (quotas) próprias		0,00	0,00
Prestações suplementares e outros instrumentos de capital próprio		0,00	0,00
Prémios de emissão		0,00	0,00
Reservas legais		0,00	0,00
Outras reservas		118.713,90	118.713,90
Excedentes de revalorização		0,00	0,00
Ajustamentos em activos financeiros		0,00	0,00
Outras variações no capital próprio		275.020,46	296.870,42
Resultados transitados		372.135,70	371.668,81
Resultado líquido do período		12.058,32	466,89
Interesses minoritários		0,00	0,00
TOTAL DO CAPITAL PRÓPRIO		796.417,02	806.208,66
PASSIVO			
PASSIVO NÃO CORRENTE			
Provisões		0,00	0,00
Financiamentos obtidos		0,00	0,00
Responsabilidades por benefícios pós-emprego		0,00	0,00
Passivos por impostos diferidos		0,00	0,00
Outras contas a pagar		0,00	0,00
PASSIVO CORRENTE			
Fornecedores		28.977,74	42.794,30
Adiantamento de clientes		0,00	0,00
Estado e outros entes públicos		12.520,13	11.409,81
Accionistas/ sócios		0,00	0,00
Financiamentos obtidos		0,00	0,00
Outras contas a pagar		80.618,68	75.144,64
Passivos financeiros detidos para negociação		0,00	0,00
Outros passivos financeiros		0,00	0,00
Diferimentos		0,00	0,00
TOTAL DO PASSIVO		122.116,55	129.348,75
TOTAL DO CAPITAL PRÓPRIO E DO PASSIVO		918.533,57	935.557,41
<p>Joaquim Miguel da Silva Ferreira TOC 24479 - NIF 159 997 364 Telem. 914 062 860 Rua Professor Bento Lopes, 261 3780-133 SANGALHOS</p> 			
<p><i>Handwritten signatures and initials:</i> - Top right: 4/7 - Middle: <i>Paula Rosa</i> - Bottom: <i>Ricardo</i></p>			

CENTRO SOCIAL DE BELAZAIMA

PARECER DO CONSELHO FISCAL

ANO DE 2014

De acordo com os Estatutos do Centro Social de Belazaima, o Conselho Fiscal reuniu para apreciar as contas e Relatório da Direção respeitantes ao Ano de 2014 e deliberou por unanimidade dar Parecer **favorável** no sentido da aprovação do relatório e contas do ano de 2014.

Demos especial atenção às verbas de gastos que tiveram reduções, por melhor atenção e controle ou mesmo pelos investimentos com esse sentido;

Pela análise de contas de gastos e de receitas parece-nos que a Direção e a contabilidade nos dão elementos suficientes para merecer a nossa confiança e apoio;

Valorizamos também o esforço de deliberações coletivas no sentido de corresponder a vontade dos sócios.

Por todas as razões damos parecer favorável às contas e relatório da Direção respeitante ao ano de 2014.

Belazaima do Chão, 30 de Março de 2015

O Conselho Fiscal

